



KATALOG PRODUKTÓW

2021

Jadar to polska firma istniejąca od 1989 roku.

Od ponad 30 lat z pasją tworzymy wyroby z betonu, a tym samym kształtujemy dla Państwa oryginalne i komfortowe przestrzenie, o których marzyliście. Z małego, rodzinnego przedsiębiorstwa staliśmy się liderem w branży, a nasze produkty znalazły zastosowanie w wielu kluczowych inwestycjach na terenie całej Polski.

Firmę Jadar tworzą ludzie, którzy dzielą się z Państwem swoją wiedzą i doświadczeniem, którzy z wielkim zaangażowaniem dbają o to, aby dostarczyć Państwu produkt spełniający wszelkie oczekiwania. Jadar to dziś pięć nowoczesnych fabryk, w których zatrudniamy ponad 250 pracowników, a nasza sieć to ponad 400 stałych odbiorców i dystrybutorów na terenie całego kraju. Pozycja jaką osiągnęliśmy czyni z nas silnego i rzetelnego partnera biznesowego.

Naszym celem jest dostarczanie Klientom produktów najwyższej jakości, wyprodukowanych w oparciu o najnowsze trendy, idealnie dopasowanych do Państwa potrzeb. W naszej unikalnej ofercie znajdziecie Państwo kostki i płyty, płyty tarasowe, systemy ogrodzeniowe, galanterię betonową oraz elementy wyposażenia ogrodu – wyroby polskie z najlepszych surowców z własnych kopalni kruszyw. Nieustannie doskonalimy nasze linie technologiczne, udoskonalamy wyroby, a nasza oferta wciąż powiększa się o nowe produkty, które wyznaczają trendy w projektowaniu przestrzeni. Dla tych z Państwa, którzy oprócz doskonałego wyrobu poszukują inspiracji i pomocy w aranżacji ogrodu, tarasu czy otoczenia wokół domu oferujemy usługę projektową. Nasz zespół Projektantów wyspecjalizowanych w dziedzinie aranżowania przestrzeni, zrealizuje Państwa marzenia.

W ofercie na sezon 2021 znajdziecie Państwo wiele Nowości, które z pewnością doskonale wpisują się w nowoczesne trendy w projektowaniu komfortowej przestrzeni. W katalogu przedstawiamy wiele nowoczesnych aranżacji, prezentujemy praktyczne rozwiązania oraz dzielimy się z Państwem naszą miłością do betonu.

Zapraszam Państwa w podróż po naszych ogrodach. Niech staną się one dla Państwa inspiracją do stworzenia własnych, wymarzonych przestrzeni oraz pozwolą „odnaleźć piękno w betonie”.

Z poważaniem



Dariusz Kupidura
Prezes Zarządu Jadar Sp. z o.o.

SPIIS TREŚCI

WSTĘP 4

Objaśnienia	4
Water Protect Jadar	5
Gwarancja.....	6
Nagrody i osiągnięcia	7
Linie produktów	8
Galeria inspiracji.....	9
Dział projektowy	10
Rodzaje powierzchni	14

KOLEKCJA LUX 16

Arco Lux.....	18
Bergamo Lux/Bergamo Piatto Lux	19
Granito Lux.....	20
Luna Lux	21
Madera Lux	22
Megan Lux	23
Nodica Lux.....	24
Nostalit Lux.....	25
Płyta Jagiellońska Lux	26
Płytki Lux.....	27
Savona Lux.....	28
Valeo Lux.....	29

KOLEKCJA COLORBLEND 30

Arco Colorblend.....	32
Bergamo Colorblend.....	33
Bergamo Piatto Colorblend.....	34
Bulwar Colorblend	35
Cordoba Colorblend.....	36
Granito Colorblend.....	37
Luna Colorblend.....	38
Madera Colorblend.....	39
Malaga Colorblend.....	40
Megan Colorblend.....	41
Nodica Colorblend	42
Nostalit Colorblend	43
Passione Colorblend.....	44
Płyta Jagiellońska Colorblend.....	45
Płytki Colorblend	46
Romeo Colorblend	47
Sasso Colorblend	48
Savona Colorblend	49
Valeo Colorblend	50
Zainspiruj się.....	51

KOLEKCJA PRO 52

Bergamo Piatto Pro.....	54
Cordoba Pro.....	55
Luna Pro.....	56
Madera Pro	57
Malaga Pro.....	58
Megan Pro	59
Nodica Pro.....	60
Sevila Pro.....	61
Valeo Pro.....	62
Realizacje Biura Projektowego Jadar.....	63

SPISTREŚCI

KOLEKCJA ANTYK 64

Arco Antyk	66
Bulwar Antyk	67
Granito Antyk	68
Luna Antyk	69
Natulit Antyk	70
Savona Antyk	71

KOLEKCJA KLASYCZNA 72

Arco Klasyczna	74
Bargamo Klasyczna/ Bargamo Piatto Klasyczna	75
Bulwar Klasyczna.....	76
Bulwar Wiślany Klasyczna.....	77
Granito Klasyczna	78
Luna Klasyczna	79
Megan Klasyczna	80
Natulit Klasyczna	81
Nodica Klasyczna.....	82
Nostalit Klasyczna.....	83
Savona Klasyczna.....	84
Valeo Klasyczna.....	85

SYSTEMY OGRODZENIOWE 86

Pustak Ogrodzeniowy Gładki 40cm.....	88
Pustak Ogrodzeniowy Gładki 80cm.....	89
Pustak Łupany Słupkowy	90
Pustak Łupany Cokołowy	91
Cegła Łupana Słupkowa i Cokołowa	92
Cegła Antyk	93
Cegła Łupana Antyk	94
Chiński Mur	95
Daszek Ogrodzeniowy Płaski	96
Daszek Ogrodzeniowy Dwuspadowy	97

ELEMENTY UZUPEŁNIAJĄCE 98

Cegła Riva i Riva Antyk	100
Donice Ogrodowe	101
Kamień Ogrodowy	102
L-ka	103
Miniflor i Multiflor	104
Naturino	105
Obrzeże Palinea Decor	106
Obrzeże Palisadowe	107
Palisada Nostalit Decor	108
Palisada Alta	109
Palisada Koala Decor	110
Palisada Łupana	111
Palisada Łupana Antyk	112
Palisada Ring Decor	113
Stopnie Schodowe Łupane.....	114
Stopnie schodowe Monoblock.....	115

JADAR HOME / LIME STORE 116

POZOSTAŁE PRODUKTY 120

JADAR SUNBLOCK 126

Informacje Techniczne.....	130
Warunki Gwarancji	131
Nasze Siedziby	132

OBJAŚNIENIA

PIKTOGRAMY



**PRODUKT
EKOLOGICZNY**

Produkt wyprodukowany w technologii ekologicznej z udziałem surowców naturalnych.



**TRWAŁOŚĆ
KOLORÓW**

Dzięki zastosowaniu najlepszych barwników gwarantujemy zachowanie trwałych i oryginalnych kolorów powierzchni.



**OKRES
GWARANCJI**

Piktogramy określające okres gwarancji udzielonej na zasadach opisanych w warunkach gwarancji firmy Jadar Sp. z o.o.



**GALERIA
INSPIRACJI**

Sprawdź produkt w galerii na www.jadar.pl.



**SYSTEM WATER
PROTECT JADAR**

Produkt impregnowany/hydrofobizowany.



**ODPORNOŚĆ
NA WARUNKI
ATMOSFERYCZNE**

Produkt posiada wysoką odporność na wszelkie warunki atmosferyczne, przede wszystkim zmienne temperatury otoczenia oraz inne warunki zewnętrzne.

PIKTOGRAMY UŻYTKOWE



**POWIERZCHNIA
SZLACHETNA LUX**

Powierzchnia szlachetna LUX z widocznym dekoracyjnym naturalnym kruszywem. Antypoślizgowa, chropowata.



**POWIERZCHNIA
ANTYK**

Produkt uszlachetniony metodą obijania. Obłe krawędzie nadają kostce niepowtarzalnej estetyki.



**PRODUKT
TARASOWY**

Produkt przeznaczony na powierzchnie tarasowe, altany oraz miejsca wypoczynkowe.



**POWIERZCHNIA
ŚRUTOWANA**

Nawierzchnia PRO poddawana jest dodatkowo uszlachetnieniu polegającemu na śrutowaniu, mając na celu stworzenie niepowtarzalnej powierzchni.



**IDEALNA
NA PODJAZDY**

Produkt przeznaczony na ciągi piesze i na podjazdy do posesji prywatnych dla samochodów osobowych.



KOSTKA BEZ FAZY

Tworzy jednolitą „gładką powierzchnię”. Komfortowa do jazdy wózkiem, na rolkach, rowerem itp.



KOSTKA Z FAZĄ

Zaokrąglone kształty kostki nawiązują do nostalgicznego, staromiejskiego stylu.



**KOSTKA Z MAŁĄ
FAZĄ**

Delikatna faza akcentuje formę kształtów poszczególnych płyt.



**MOŻLIWOŚĆ
TWORZENIA ŁUKÓW**

Precyzyjnie opracowany system kształtów pozwala na formowanie łuków i okręgów.



**ZWIĘKSZONA
WYTRZYMAŁOŚĆ**

Odporność na znaczne obciążenia dzięki zastosowaniu zbrojenia rozproszonego. Produkt może być stosowany w przestrzeniach publicznych, do budowy nawierzchni dróg pożarowych lub na podjazdach przestrzeni prywatnych.

WATER PROTECT JADAR

System zabezpieczania wyrobów WATER PROTECT, zastosowany w szlachetnych wyrobach firmy Jadar, to nowoczesna technologia mająca na celu uszczelnienie wyrobu zarówno od wewnątrz (hydrofobizacja w masie), jak i od zewnątrz (dodatkowa impregnacja tworząca zewnętrzną powłokę ochronną), stosowany jest już na etapie produkcji wyrobów. System ten ma głównie na celu poprawę parametrów użytkowych w tym ograniczenie chłonności wyrobu, a więc tym samym zmniejszenie jego nasiąkliwości i podciągania kapilarnego, przez co wyrób staje się bardziej zabezpieczony przed szkodliwym wpływem warunków atmosferycznych i ogranicza jednocześnie wnikanie w strukturę wyrobu wszelkich zanieczyszczeń umożliwiając tym samym szybsze i łatwiejsze ich usunięcie.

Dzięki zastosowanemu w produktach firmy Jadar specjalistycznego systemu zabezpieczenia wyrobów WATER PROTECT już na etapie produkcji, wszystkie zabezpieczone w ten sposób produkty cechują się między innymi:

- większą trwałością i stabilizacją koloru, poprzez wystąpienie efektu tak zwanej mokrej kostki (kolor jest bardziej intensywny, żywszy),
- znaczną poprawą odporności na zanieczyszczenia, przez co stanowią optymalną ochronę przed zabrudzeniami (większa ochrona przed zaplamieniem i przebarwieniami),
- łatwiejszym sposobem czyszczenia ułożonej nawierzchni,
- większym zabezpieczeniem wyrobu przed niekorzystnym wpływem warunków atmosferycznych i innych czynników zewnętrznych oddziałujących na niego,
- poprawą odporności na działanie mrozu, wysoką temperaturę i sole odladzające,
- znaczną redukcją występowania wykwitów wapiennych,
- ograniczeniem wrastania alg, mchów i porostów.

Zastosowanie systemu WATER PROTECT w wyrobach firmy Jadar w znaczny sposób poprawia zarówno estetykę jak i odporność zwiększając tym samym finalną wartość gotowego wyrobu, który zabezpieczony w ten sposób posłuży nam na długie lata.



Cechami najwyżej cenionymi w naszej działalności jest profesjonalizm, przejrzystość, precyzja. Wszyscy pracownicy dążą do samorozwoju i doskonalenia swej wiedzy tak, aby świadczyć usługi na jak najlepszym poziomie.

Walory estetyczne kostki są bardzo ważne, jednak nie mniej istotne są jej właściwości użytkowe. Wybrane produkty objęte są **10-letnią gwarancją**, ale i tak jesteśmy przekonani, że ich żywotność jest znacznie dłuższa. Dysponujemy nowoczesnym parkiem maszynowym, do produkcji stosujemy tylko najlepsze surowce i barwniki. Wszystkie te działania pozwalają utrzymać jakość naszych wyrobów na najwyższym poziomie. Dzięki zaawansowanej technologii produkcji firmy Techmatik SA jesteśmy wysoce konkurencyjni w stosunku do innych producentów.

Innowacyjne rozwiązania to innowacyjny produkt!

Ponadto posiadamy własne kopalnie surowców - piachu i kruszyw. Pozwala nam to już na samym początku procesu produkcyjnego wybierać najlepszego gatunku komponenty, które w naszym laboratorium badawczym przechodzą dodatkowo szczegółową selekcję. Z doświadczenia wiemy, że aby stworzyć wysokogatunkowy produkt trzeba skupić się na detalach.

Wysokiej jakości surowce to wysoka jakość produktu!

W ofercie posiadamy również usługi transportowe.

Kadra naszych kierowców to doświadczeni pracownicy, którzy posiadają wieloletnią praktykę w transporcie. Każde zlecenie traktujemy indywidualnie, będąc stale w kontakcie z klientem. W ofercie mamy transport z rozładunkiem na terenie całego kraju. Nasza flota to specjalistyczne samochody HDS.

Szczegółowe informacje uzyskają Państwo w Punktach Sprzedaży.



Zapraszamy do naszych naszych Ogródów Wystawowych w Radomiu, Skaryszewie, Kielcach, Grójcu, Lublinie oraz Ostrowcu Świętokrzyskim.



FILARY NASZEJ POLITYKI EKOLOGICZNEJ



RACJONALNA
GOSPODARKA WODNA



INSTALACJE
FOTOWOLTAICZNE



ENERGOOSZCZĘDNOŚĆ



POWTÓRNE
WYKORZYSTANIE ODPADÓW
POPRODUKCYJNYCH



OGRANICZENIA
ILOŚCI ODPADÓW

Firma Jadar jest firmą społecznie odpowiedzialną. Wprowadzając innowacyjne rozwiązania technologiczne w produkcji włącza się czynnie w politykę zrównoważonego rozwoju i troski o środowisko naturalne.

JESTEŚMY CZŁONKIEM



Transparentność w relacjach biznesowych oraz zasady fair-play we współpracy z naszymi partnerami to jeden z głównych założeń funkcjonowania firmy Jadar w polskim biznesie. Podejmujemy wiele działań w zakresie wspierania lokalnych społeczności. Jako firma rodzinna wiemy, że relacje i zaufanie to kapitał nie do przecenienia

WSPIERAMY



Przekazaliśmy:

- 50 000 zł - Radomski Szpital Specjalistyczny
- 50 000 zł - Radomska Stacja Pogotowia Ratunkowego
- 130 000 zł - Oddziały Dziecięce Mazowieckiego Szpitala Specjalistycznego w Radomiu
- 30 000 zł - sponsorowane posiłki dla Medyków

Co roku przekazujemy na cele charytatywne ponad 100 000 zł.

NAGRODY I OSIĄGNIĘCIA

„Najlepsi z najlepszych” Firma Jadar co roku jest nagradzana szeregiem nagród w różnych kategoriach. Kierujemy się żelaznymi zasadami, a zaufanie klientów to efekt naszej ciężkiej pracy, którą wykonujemy z satysfakcją każdego dnia.



LINIE PRODUKTÓW



Jadar Garden to linia produktów dedykowanych do ogrodu i aranżacji przestrzeni miejskich. Produkty sygnowane marką to kostka i płyty, płyty tarasowe, galanteria betonowa i system ogrodzeniowy z pustaka łupanego oraz z pustaka gładkiego. Szeroka gama produktów i bogata oferta kolorów to nieograniczone możliwości. Potrzebują Państwo nawierzchni, pięknego ogrodu, a może grilla lub wędzarki? Zapraszamy serdecznie, linia Jadar Garden to odpowiednio wyselekcjonowane produkty, które się wzajemnie uzupełniają pozwalając zrealizować oryginalne, indywidualne projekty.



Jadar Home to produkty o szerokim zastosowaniu, które zaspokoją gust wymagających poszukiwaczy niestandardowych rozwiązań. Wyjątkowe wzornictwo, niebanalne struktury stworzą w Twoim wnętrzu niepowtarzalny klimat. Zarówno antyczna cegła elewacyjna, cegła i płytka łupana jak i naturalne płyty z betonu architektonicznego podkreślą piękno przestrzeni w różnych stylach. Jadar Home to materiały wykończeniowe dedykowane do wnętrza, ale nie tylko. Tworzymy dla Państwa produkty o najwyższej jakości wykonania, uniwersalne w zastosowaniu, do kreowania prywatnego, najbliższego otoczenia.

Zapraszamy do wyłącznego dystrybutora produktów marki JADAR Home.



Sklep on-line: www.limestore.pl



System SunBlock to sprawdzony system budowania, polecany przy wznoszeniu domów jedno- i wielorodzinnych, budynków użyteczności publicznej oraz innych obiektów takich jak: garaże, hale produkcyjne, magazynowe i budynki inwentarskie. System składa się z pustaków ściennych, pustaków szalunkowych, bloczków fundamentowych, pustaków i belek stropowych oraz kształtek nadprożowych.

PRODUKTY EKO

Więcej informacji znajdą Państwo na naszej stronie internetowej www.jadar.pl



W trosce o otaczające nas środowisko i potrzeby naszych klientów stworzyliśmy linię produktów zgodnych z założeniami ekologii. Elementy Eko tworzone są z naturalnych komponentów, jak wszystkie nasze wyroby. Kolekcja składa się z interesujących kształtów kostek i płytek, które dobrze wpisują się w przestrzeń publiczną i prywatną. Cechą charakterystyczną produktów są duże wolne przestrzenie, ułatwiające szybki i płynny przepływ wody do gruntu. Dzięki temu kostki i płyty tworzą nawierzchnię biologicznie czynną. Świetnym dopełnieniem nawierzchni Eko jest żwir oraz murawa trawnikowa. Nasze Produkty EKO: Eco Deck, Eco Quadro, Meba, Big Stone Ażur.

GALERIA INSPIRACJI



Sprawdź galerię inspiracji,
zescanuj kod lub wejdź na
www.jadar.pl

Czasem nie trzeba wiele, by wykonać oryginalny mebel ogrodowy – wystarczy chęci i odrobina kreatywności. Pomysłowo wyposażony, estetyczny i oryginalny ogród może mieć każdy z nas. Zapraszamy na stronę jadar.pl gdzie znajdą Państwo wiele zaskakujących rozwiązań aranżacyjnych.



Stopnie schodowe wykorzystane jako siedzisko.



Palenisko wykonane z łupanych stopni schodowych.




Dla uzyskania większej powierzchni terenu biologicznie czynnego można podzielić nawierzchnię kruszywem. Na zdjęciu Płytki Lux.



Aranżacja przestrzenna zbudowana z donic typu B i C. Wykorzystanie donic jako siedziska i stołu.



Ławka z Cegły Antyk będąca częściowo donicą, a częściowo siedziskiem z drewnianym wykończeniem.



W kompozycjach anturalistycznych (po łuku) zastosuj kształt kostki z trapezem, np. Arco lub Granito.

Projektowanie OGRODU



Produkty wykorzystane w aranżacji: płyty Megan Colorblend, donice typ B, kostka Luna Colorblend, kruszywo ogrodowe.



Produkty wykorzystane w aranżacji: kostka Luna Klasyczna, kostka Luna Lux, płyty Megan Klasyczne, Obrzeże Palisadowe, kruszywo ogrodowe.



Stopnie schodowe PRO z łupanym frontem, płyta Megan Klasyczna.

ANALIZA TERENU

Projektowanie nawierzchni należy rozpocząć od przeanalizowania funkcjonalności terenu. Nawierzchnia powinna nam służyć w przestrzeni ogrodu – wyznaczać najkrótsze szlaki komunikacyjne pomiędzy obiektami, ułatwiać przemieszczanie się, doprowadzać do ważnych obiektów. Bardzo pomocna przy określeniu kształtu, jest prosta analiza komunikacyjna z określeniem stref przestrzennych.

KSZTAŁT I FORMA

Ustalając zakres brukowania musimy pamiętać o kubaturze i stylu budynku. W budownictwie nowoczesnym kompozycja nawierzchni z reguły oparta jest na prostych liniach, natomiast w ogrodach przydomowych formowanych w sposób swobodny – przy wykorzystaniu łuków. Kształtując formę nawierzchni nie należy zapominać o zasadach proporcji.

AKCENT NA WAŻNE PUNKTY W OGRODZIE

W prawidłowo zaprojektowanym układzie nawierzchni powinny zostać podkreślone istotne elementy działki – budynek, atrakcyjne widoki, ważne części ogrodu. Nawierzchnia nie może przejmować funkcji dominującej na działce. Należy podkreślić to, co istotne i warte uwagi w przestrzeni ogrodu.

Projektowanie OGRODU

SPOSÓB UŻYTKOWANIA NAWIERZCHNI

Ważną kwestią przy doborze asortymentu jest określenie sposobu użytkowania nawierzchni. W wykonaniu podjazdów, bądź innych dróg kołowych dla samochodów osobowych, minimalna grubość kostki brukowej wynosi 6 cm. Drogi, po których regularnie przemieszczać się będą ciężkie samochody dostawcze należy wyłożyć kostką o minimalnej grubości 8 cm bądź zbrojonymi betonowymi produktami dedykowanymi do dróg tego typu. Produkty przeznaczone do wykonania nawierzchni tarasów, altan i ciągów pieszych mogą mieć większe formaty bądź mniejsze grubości niż produkty stosowane na podjazdach.



Produkty wykorzystane w aranżacji: płyty Megan Lux, kostka Luna Klasyczna, kostka Arco Lux.

KOLORYSTYKA NAWIERZCHNI

Bardzo dobrą zasadą jest dopasowywanie nawierzchni do istniejącej kolorystyki budynków. Powiązanie z kolorem elewacji lub dachu, wpływa na uporządkowanie terenu działki. Tworzy się wówczas odczucie panującej w ogrodzie harmonii i ładu przestrzennego.



Produkty wykorzystane w aranżacji: Megan ColorBlend, Pustak Łupany Słupkowy i Cokołowy.

ZIELEŃ W OGRODZIE

Kształtując przestrzeń ogrodu warto pamiętać o wydzieleniu terenu dla nasadzeń roślinnych – rabat, kwietników, klombów itp. W tym celu można wykorzystać palisady, cegły bądź kostki brukowe.

Podsumowując, przy projektowaniu nawierzchni należy zwrócić uwagę na:

- rozmieszczenie elementów w przestrzeni inwestycji,
- kolorystykę budynku i stałych elementów wyposażenia zlokalizowanych w jego otoczeniu,
- kształt budynku i samej działki,
- sposób użytkowania nawierzchni.

Jeśli mają Państwo wątpliwości związane z:

- ustaleniem kolorystyki nawierzchni,
- doбором odpowiedniego asortymentu,
- funkcjonalnym zagospodarowaniem działki (lokalizacja altan, przejść, tarasów),
- rozplanowaniem układu nawierzchni,
- wielkością i kształtem tarasu,



Produkty wykorzystane w aranżacji: Bergamo Klasyczne, Bergamo Lux.

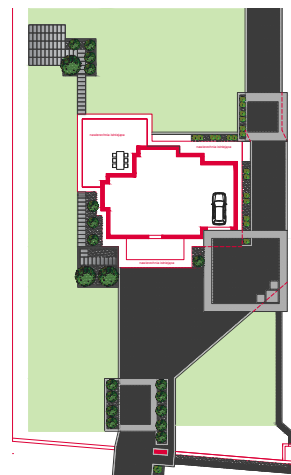
- ilością potrzebnego asortymentu,
 - bądź z innymi zagadnieniami przestrzennymi,
- to zachęamy do nawiązania współpracy z Działem Projektowym JADAR. Projektanci odpowiedzą Państwu na wszelkie pytania z zakresu zagospodarowania terenu oraz pomogą w przygotowaniu funkcjonalnego i estetycznego projektu nawierzchni w wymarzonej ogrodzie.

KONCEPCJA PROJEKTOWA NAWIERZCHNI

Prace projektowe polegają na wykonaniu jednej koncepcji układu kostki brukowej (technika 2D) wraz z wymiarowaniem i zestawieniem materiałowym.

Usługa obejmuje asortyment dekoracyjny (bez produktów przemysłowych).

Nasi projektanci dojeżdżają na teren inwestycji.



MODEL 3D TARASU

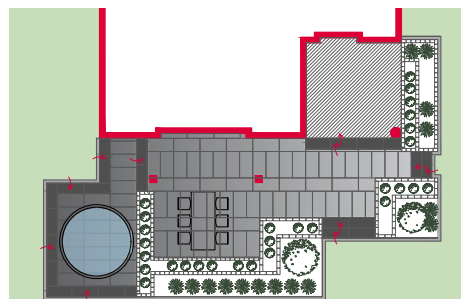
Model 3D tarasu zawiera projekt tarasów przylegających do budynku oraz komunikacji pomiędzy nimi – rzuty, model, wymiarowanie i zestawienie materiałowe.

Usługa obejmuje:

- wszystkie płytki tarasowe z kolekcji: LUX, PRO, ColorBlend, tj.: Cordoba, Malaga, Sevilla, Romeo, Valeo, Megan, Madera, Bulwar Wiślany, Płyta Jagiellońska oraz z kolekcji Klasycznej: Bulwar Wiślany, Płyta Jagiellońska i Megan;
- lampy Duszki i Kule;
- produkty z kategorii Mała architektura: Donice, Kamień Ogrodowy, Obrzeże Palinea Decor, Obrzeże Palisadowe, Palisada Nostalit Decor, Palisada Alta, Palisada Koala Decor, Stopnie Schodowe, Palisada Łupana, Palisada Ring Decor, Cegła Riva, L-ka, Mini Flor, Multi Flor, Fasada Łupana, Cegła Antyk, Cegła Łupana, Cegła Łupana Antyk, Mur Chiński.

Projektant nie dojeżdża na teren inwestycji – usługa internetowa.

Wypełniony i podpisany druk zamówienia klient przesyła wiadomością mailową bądź dostarcza osobiście do działu projektowego.



PROJEKT OGRODZENIA

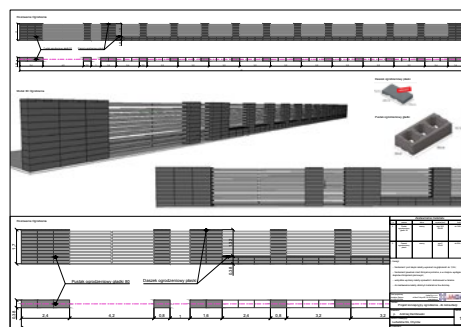
Projekt ogrodzenia zawiera rzuty i fragment modelu ogrodzenia wraz z wymiarowaniem i zestawieniem materiałowym.

Usługa obejmuje:

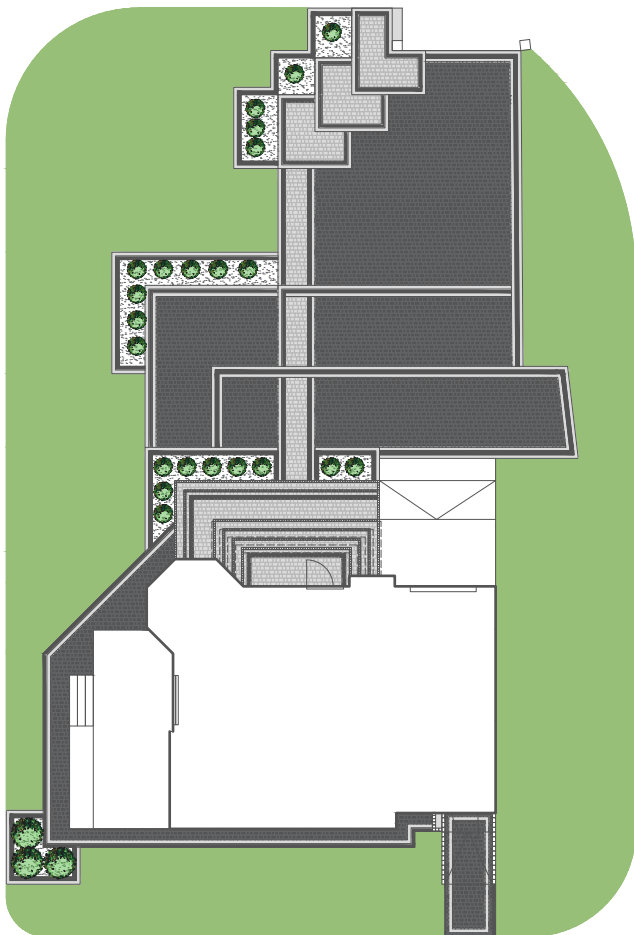
- wszystkie produkty z kategorii **Ogrodzenia**, tj.: Pustak Gładki, Pustak Łupany, Cegła Riva, L-ka, Mini Flor, Multi Flor, Fasada Łupana, Cegła Antyk, Cegła Łupana, Cegła Łupana Antyk, Mur Chiński, Daszek Płaski, Daszek Dwuspadowy;
- wybrane produkty z kategorii **Mała architektura**: Obrzeże Palinea Decor, Obrzeże Palisadowe, Palisada Nostalit Decor, Palisada Alta, Palisada Koala Decor, Palisada Łupana, Palisada Ring Decor, Kamień dekoracyjny.

Projektant nie dojeżdża na teren inwestycji – usługa internetowa.


Wypełniony i podpisany druk zamówienia klient przesyła wiadomością mailową bądź dostarcza osobiście do działu projektowego.



Projekt i REALIZACJA




RODZAJE POWIERZCHNI



POWIERZCHNIA LUX

Powierzchnie płukane charakteryzują się uszlachetnioną wierzchnią warstwą, składającą się z naturalnych kamieni bazaltowych, granitowych i dolomitowych. Płukanie wierzchniej warstwy uwidacznia dekoracyjne kruszywo. Otrzymujemy powierzchnię kostki o wyraźnym kolorze i połysku.




POWIERZCHNIA PRO

Powierzchnia idealnie pasuje do tarasów, schodów, które powinny być wykonane z materiałów antypoślizgowych. Uzyskana struktura daje możliwość osiągnięcia efektu pozwalającego na „chodzenie boso”.



POWIERZCHNIA COLORBLEND

Powstaje w wyniku nowatorskiej metody nakładania barwników. W efekcie otrzymujemy powierzchnię o liniowym zestawieniu kolorów. Rozłożenie barw jest niepowtarzalne i tworzy niezwykle klimat otoczenia.



POWIERZCHNIA STRUKTURALNA

Powierzchnia inspirowana fakturą kamienia łupanego. Nieregularna o minimalnej różnicy wysokości. Stylizowana specjalnie do ogrodów o charakterze naturalistycznym.

RODZAJE POWIERZCHNI

POWIERZCHNIA ANTYK

Asortyment z kolekcji Antyk jest poddawany procesowi postarzania inaczej zwanym procesem obijania. W efekcie otrzymujemy produkt postarzony o niepowtarzalnej estetyce.

Ta metoda uszlachetniania powoduje, że kostka nabiera niezwyklej delikatności, co sprawia, że naturalnie wpisuje się w założenia ogrodowe.



POWIERZCHNIA ŁUPANA CEGIEŁ I PŁYTEK ELEWACYJNYCH

Powstaje w efekcie odłupania części betonu. Otrzymana powierzchnia przypomina naturalne łupki skalne o nieregularnym kształcie, z widocznym dekoracyjnym kruszywem.



POWIERZCHNIA ŁUPANA OGRODZEŃ

Łupana powierzchnia produktów ogrodzeniowych powstaje w wyniku wyłamywania fragmentów betonu. W naszej ofercie możemy wyróżnić dwie struktury łupka: z kruszywem drobnej i grubej frakcji.



POWIERZCHNIA KLASYCZNA

Powierzchnia o strukturze naturalnego betonu. Gładka, surowa nadzwyczajnie łączy się z każdym rodzajem nawierzchni, podkreśla charakter innych produktów, tworząc tło dla otoczenia.




Układanie kostki brukowej powinno odbywać się z minimum trzech do pięciu palet jednocześnie. Ma to na celu uzyskanie najlepszej kombinacji wizualnej układanej nawierzchni brukowej, zwłaszcza w przypadku kostek z kolekcji ColorBlend, Antyk i PRO. Układanie z kilku palet jednocześnie w znacznym stopniu ogranicza też ewentualne różnice w odcieniach koloru które mogą wystąpić także w przypadku układania nawierzchni z kostek jednolitego koloru.



Kolekcja **LUX**

Produkty z kolekcji LUX wyznaczają nowy trend w projektowaniu przestrzeni ogrodowych oraz stanowią dopełnienie kolekcji klasycznej. Poprzez bogatą gamę kolorystyczną i szeroki zakres formatów i kształtów produktów brukarskich mamy ogromne możliwości aranżacyjne. Produkty z kolekcji LUX wyróżniają się wysoką jakością. Wprowadzają do ogrodu elegancję, a połysk szlachetnego kruszywa na powierzchni kostki sprawia, że nawierzchnia staje się wyjątkowa.




Kolekcja LUX

Arco Lux

kostka Arco PŁUKANA

Produkt dostępny również w kolekcjach:
COLORBLEND str. 32, KLASYCZNA str. 74, ANTYK str. 66.



Sprawdź galerię inspiracji,
zescanuj kod lub wejdź na
www.jadar.pl

WŁAŚCIWOŚCI



- Powierzchnia szlachetna LUX z widocznym dekoracyjnym naturalnym kruszywem. Antypoślizgowa, chropowata.
- Produkt przeznaczony na ciągi piesze i na podjazdy do posesji prywatnych dla samochodów osobowych.
- Precyzyjnie opracowany system kształtów pozwala na formowanie łuków i okręgów.

PAKOWANIE

Grubość (cm)	Ilość warstw/paleta	m ² /paleta	waga palety (kg)
6	10	10,00	ok. 1320

KOLORY



Arco lux kolor perłowy, grafitowy, Obrzeże
palisadowe kolor czarny, Megan colorblend kolor zima

Arco lux kolor granit natural, grafitowy,
kamień ogrodowy dolomit kolor biały



Fot. i realizacja: ŁPS-BUD - Łukasz Skrzydło

Bergamo Lux/Bergamo Piatto Lux

kostka Bergamo PŁUKANA

Produkt dostępny również w kolekcjach:
COLORBLEND str. 33, KLASYCZNA str. 75.

WŁAŚCIWOŚCI




- Powierzchnia szlachetna LUX z widocznym dekoracyjnym naturalnym kruszywem. Antypoślizgowa, chropowata.
- Produkt przeznaczony na ciągi piesze i na podjazdy do posesji prywatnych dla samochodów osobowych.
- Produkt przeznaczony na powierzchnie tarasowe, altany oraz miejsca wypoczynkowe w ogrodzie.

PAKOWANIE

Grubość (cm)	Ilość warstw/paleta	m ² /paleta	waga palety (kg)
6	10	10,67	ok. 1408

KOLORY



BERGAMO LUX



BERGAMO PIATTO LUX



Sprawdź galerię inspiracji,
zeskanuj kod lub wejdź na
www.jadar.pl

Bergamo lux kolor grafitowy, perłowy



Bergamo Piatto lux kolor grafitowy, perłowy




Dostępne w wersji bez fazy

Kolekcja LUX

Granito Lux

kostka Granito PŁUKANA

Produkt dostępny również w kolekcjach:
 COLORBLEND str. 37, KLASYCZNA str. 78, ANTYK str. 68.



Sprawdź galerię inspiracji,
 zeskanuj kod lub wejdź na
www.jadar.pl

WŁAŚCIWOŚCI

- Powierzchnia szlachetna LUX z widocznym dekoracyjnym naturalnym kruszywem. Antypoślizgowa, chropowata.
- Produkt przeznaczony na ciągi piesze i na podjazdy do posesji prywatnych dla samochodów osobowych.
- Produkt przeznaczony na powierzchnie tarasowe, altany oraz miejsca wypoczynkowe w ogrodzie.

PAKOWANIE

Grubość (cm)	Ilość warstw/paleta	m ² /paleta	waga palety (kg)
6	10	10,70	ok. 1412


KOLORY



Granito lux kolor grafitowy, Arco lux kolor piaskowy, granit natural



Granito lux kolor grafitowy, Arco lux kolor piaskowy, granit natural



Luna Lux

kostka Luna PŁUKANA

Produkt dostępny również w kolekcjach:
 COLORBLEND str. 38, KLASYCZNA str. 79, PRO str. 56, ANTYK str. 69.

WŁAŚCIWOŚCI





- Powierzchnia szlachetna LUX z widocznym dekoracyjnym naturalnym kruszywem. Antypoślizgowa, chropowata.
- Produkt przeznaczony na ciągi piesze i na podjazdy do posesji prywatnych dla samochodów osobowych.
- Produkt przeznaczony na powierzchnie tarasowe, altany oraz miejsca wypoczynkowe w ogrodzie.

PAKOWANIE

Grubość (cm)	Ilość warstw/paleta	m ² /paleta	waga palety (kg)
6	10	11,67	ok. 1540


KOLORY



Sprawdź galerię inspiracji,
 zeskanuj kod lub wejdź na
www.jadar.pl



Luna lux kolor perłowy, grafitowy




Luna lux kolor perłowy, grafitowy, Obrzeże palisadowe kolor czarny, Obrzeże kolor czarny

Kolekcja LUX

Madera Lux

płyta Madera PŁUKANA

Produkt dostępny również w kolekcjach:
COLORBLEND str. 39, PRO str. 57.



Sprawdź galerię inspiracji,
zescanuj kod lub wejdź na
www.jadar.pl

WŁAŚCIWOŚCI



- Powierzchnia szlachetna LUX z widocznym dekoracyjnym naturalnym kruszywem. Antypoślizgowa, chropowata.
- Produkt przeznaczony na powierzchnie tarasowe, altany oraz miejsca wypoczynkowe w ogrodzie.
- Płyta z małą fazą – delikatna faza akcentuje formę kształtów poszczególnych płyt.

PAKOWANIE


Grubość (cm)	Ilość warstw/paleta	m ² /paleta	waga palety (kg)
8	8	8,64	ok. 1520
Paleta 1 - 30x30; 30x60; 30x90; Paleta 2 - 30x60; 60x60; Paleta 3 - 30x30			

KOLORY



Madera Lux kolor perłowy

Madera lux kolor grafitowy, Obrzeże
palisadowe kolor szary, megan Pro kolor szary



Megan Lux

płyta Megan PŁUKANA

Produkt dostępny również w kolekcjach:
COLORBLEND str. 41, KLASYCZNA str. 80, PRO str. 59.

WŁAŚCIWOŚCI




Powierzchnia szlachetna LUX z widocznym dekoracyjnym naturalnym kruszywem. Antypoślizgowa, chropowata.

Produkt przeznaczony na powierzchnie tarasowe, altany oraz miejsca wypoczynkowe w ogrodzie.

PAKOWANIE

Grubość (cm)	Ilość warstw/paleta	m ² /paleta	waga palety (kg)
7	10	10,00	ok. 1540
8	8	8,64	ok. 1520

Paleta 1 - 25x50; Paleta 2 - 50x50; Paleta 3 - 100x50;
Paleta 4 - 30x60; 60x60; Paleta 5 - 90x60



KOLORY



Piaskowy

Grafitowy

Perłowy

Granit natural



Sprawdź galerię inspiracji,
zeskanuj kod lub wejdź na
www.jadar.pl



Megan lux, kolor perowy




Megan lux kolor perłowy, grafitowy

Nodica Lux

Płyta Nodica PŁUKANA

Produkt dostępny również w kolekcjach:
COLORBLEND str. 42, KLASYCZNA str. 82, PRO str. 60.

NOWOŚĆ



Sprawdź galerię inspiracji,
zescanuj kod lub wejdź na
www.jadar.pl

WŁAŚCIWOŚCI

- Powierzchnia szlachetna LUX z widocznym dekoracyjnym naturalnym kruszywem. Antypoślizgowa, chropowata.
- Produkt przeznaczony na powierzchnie tarasowe, altany oraz miejsca wypoczynkowe w ogrodzie.
- Produkt przeznaczony na ciągi piesze i na podjazdy do posesji prywatnych dla samochodów osobowych.

PAKOWANIE

Grubość (cm)	Ilość warstw/paleta	m ² /paleta	waga palety (kg)
6	10	9	ok.1188

KOLORY



Nostalit Lux

kostka Nostalit PŁUKANA

Produkt dostępny również w kolekcjach:
COLORBLEND str. 43, KLASYCZNA str. 83.

WŁAŚCIWOŚCI



- Powierzchnia szlachetna LUX z widocznym dekoracyjnym naturalnym kruszywem. Antypoślizgowa, chropowata.
- Produkt przeznaczony na ciągi piesze i na podjazdy do posesji prywatnych dla samochodów osobowych.
- Płytką z fazą – zaokrąglone kształty kostki nawiązują do nostalgicznego, staromiejskiego stylu.
- Możliwość tworzenia łuków – precyzyjnie opracowany system kształtów pozwala na formowanie łuków i okręgów.



PAKOWANIE

Grubość (cm)	Ilość warstw/paleta	m ² /paleta	waga palety (kg)
4	16	Paleta 1 - 16,00	ok. 1408
4	16	Paleta 4 - 18,43	ok. 1622
6	10	Paleta 1 - 10,00	ok. 1320
6	10	Paleta 4 - 11,52	ok. 1520

Paleta 1 kształty (cm) : 13x12; 11x12; 12x12; 9x12; 18x12

Paleta 4 kształty (cm) : 12x12; 9x12; 18x12

KOLORY




NOSTALIT LUX BEZ FAZY



NOSTALIT LUX



Sprawdź galerię inspiracji,
zeskanuj kod lub wejdź na
www.jadar.pl




Dostępne w wersji bez fazy

Płyta Jagiellońska Lux

płyta Jagiellońska PŁUKANA

Produkt dostępny również w kolekcjach:
COLORBLEND str. 45.



WŁAŚCIWOŚCI



- Powierzchnia szlachetna LUX z widocznym dekoracyjnym naturalnym kruszywem. Antypoślizgowa, chropowata.
- Produkt przeznaczony na powierzchnie tarasowe, altany oraz miejsca wypoczynkowe w ogrodzie.
- Produkt przeznaczony na ciągi piesze i na podjazdy do posesji prywatnych dla samochodów osobowych.


PAKOWANIE

Grubość (cm)	Ilość warstw/paleta	m ² /paleta	waga palety (kg)
10	8	8,64	ok.2000
Paleta 1 - 60x60; 60x30	Paleta 2 - 30x30		



Sprawdź galerię inspiracji,
zescanuj kod lub wejdź na
www.jadar.pl

KOLORY



Kolekcja LUX

Płytki Lux

Płytki PŁUKANA

Produkt dostępny również w kolekcjach:
COLORBLEND str. 46

WŁAŚCIWOŚCI



- Powierzchnia szlachetna LUX z widocznym dekoracyjnym naturalnym kruszywem. Antypoślizgowa, chropowata.
- Produkt przeznaczony na powierzchnie tarasowe, altany oraz miejsca wypoczynkowe w ogrodzie.
- Płytki z małą fazą – delikatna faza akcentuje formę kształtów poszczególnych płyt.

PAKOWANIE





Grubość (cm)	Ilość warstw/paleta	wymiar (cm)	m ² /paleta	waga palety (kg)
4	16	35x35	17,64	ok. 1550
4,5	14	30x60	15,12	ok. 1497
5	14	35x35	15,44	ok. 1700
5	14	40x40	13,44	ok. 1480

Paleta 1 - 20x60; Paleta 2 - 30x30; Paleta 3 - 30x20; Paleta 4 - 20x20

KOLORY



NOWOŚĆ



Sprawdź galerię inspiracji,
zeskanuj kod lub wejdź na
www.jadar.pl



Płytki lux kolor perłowy




Płytki lux kolor perłowy, Palisada Nostalit kolor szary

Kolekcja LUX

Savona Lux

kostka Savona PŁUKANA

Produkt dostępny również w kolekcjach:
COLORBLEND str. 49, KLASYCZNA str. 84, ANTYK str. 71.



Sprawdź galerię inspiracji,
zescanuj kod lub wejdź na
www.jadar.pl

WŁAŚCIWOŚCI

- Powierzchnia szlachetna LUX z widocznym dekoracyjnym naturalnym kruszywem. Antypoślizgowa, chropowata.
- Produkt przeznaczony na ciągi piesze i na podjazdy do posesji prywatnych dla samochodów osobowych.
- Precyzyjnie opracowany system kształtów pozwala na formowanie łuków i okręgów.


PAKOWANIE

Grubość (cm)	Ilość warstw/paleta	m ² /paleta	waga palety (kg)
6	10	9,80	ok. 1294


KOLORY



Savona lux kolor perłowy, grafitowy, Cegła Riva kolor czarny



Savona lux kolor kremowy, miedziany



Kolekcja LUX

Valeo Lux

płyta Valeo PŁUKANA

Produkt dostępny również w kolekcjach:
COLORBLEND str. 50, KLASYCZNA str. 85, PRO str. 62,

WŁAŚCIWOŚCI




Powierzchnia szlachetna LUX z widocznym dekoracyjnym naturalnym kruszywem. Antypoślizgowa, chropowata.

Produkt przeznaczony na powierzchnie tarasowe, altany oraz miejsca wypoczynkowe w ogrodzie.

PAKOWANIE

Grubość (cm)	Ilość warstw/paleta	m ² /paleta	waga palety (kg)
6	10	9,94	ok. 1312
8	8	9,00	ok. 1584


KOLORY



Sprawdź galerię inspiracji,
zeskanuj kod lub wejdź na
www.jadar.pl



Valeo lux kolor perłowy, grafitowy,
Donice ogrodowe 50x50x50 kolor czarny



Valeo lux kolor piaskowy



Kolekcja **ColorBlend**

Stwarza możliwość harmonijnego połączenia swobodnej i delikatnej roślinności z luksusową architekturą. Doskonale komponuje się z nowoczesną surową geometrią budynków, jak również świetnie wpisuje się w przestrzeń klasyczną. Niepowtarzalne przenikanie się tonacji o liniowym układzie daje możliwości zastosowania produktów z roślinnością o wąłym, lekkim i strzelistym pokroju. Kolekcja świetnie komponuje się w połączeniu ze szlachetnym kruszywem. Takie połączenie będzie eleganckim wykończeniem dla nawierzchni i jednocześnie subtelnym przejściem w strefę zieleni ogrodowej.

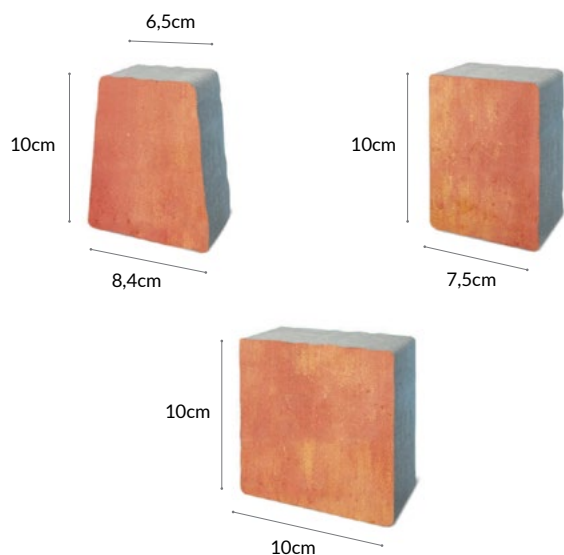


Kolekcja COLORBLEND

Arco ColorBlend

kostka Arco COLORBLEND

Produkt dostępny również w kolekcjach:
KLASYCZNA str. 74, LUX str. 18, ANTYK str. 66.



Sprawdź galerię inspiracji,
zescanuj kod lub wejdź na
www.jadar.pl

WŁAŚCIWOŚCI





- Produkt przeznaczony na powierzchnie tarasowe, altany oraz miejsca wypoczynkowe.
- Produkt przeznaczony na ciągi piesze i na podjazdy do posesji prywatnych dla samochodów osobowych.
- Kostka bez fazy - tworzy jednolitą „gładką powierzchnię”. Komfortowa do jazdy wózkami, na rolkach, rowerem itp.
- Możliwość tworzenia łuków – precyzyjnie opracowany system kształtów pozwala na formowanie łuków i okręgów.

PAKOWANIE

Grubość (cm)	Ilość warstw/paleta	m ² /paleta	waga palety (kg)
6	10	10,00	ok. 1320

KOLORY



Bergamo ColorBlend

kostka Bergamo COLORBLEND

Produkt dostępny również w kolekcjach:
KLASYCZNA str. 75, LUX str. 19.

WŁAŚCIWOŚCI






- Produkt przeznaczony na powierzchnie tarasowe, altany oraz miejsca wypoczynkowe.
- Produkt przeznaczony na ciągi piesze i na podjazdy do posesji prywatnych dla samochodów osobowych.

PAKOWANIE

Grubość (cm)	Ilość warstw/paleta	m ² /paleta	waga palety (kg)
6	10	10,67	ok. 1408


KOLORY



Sprawdź galerię inspiracji,
zeskanuj kod lub wejdź na
www.jadar.pl



Bergamo colorblend kolor zorza polarna



Bergamo colorblend kolor zima, Bergamo klasyczna kolor czarny



Kolekcja COLORBLEND

Bergamo Piatto ColorBlend

kostka Bergamo Piatto ColorBlend

Produkt dostępny również w kolekcjach:
KLASYCZNA str. 75, LUX str. 19, PRO str. 54.

NOWOŚĆ



Sprawdź galerię inspiracji,
zescanuj kod lub wejdź na
www.jadar.pl


WŁAŚCIWOŚCI

- Produkt przeznaczony na powierzchnie tarasowe, altany oraz miejsca wypoczynkowe.
- Produkt przeznaczony na ciągi piesze i na podjazdy do posesji prywatnych dla samochodów osobowych.
- Kostka bez fazy - tworzy jednolitą „gładką powierzchnię”. Komfortowa do jazdy wózkami, na rolkach, rowerem itp.

PAKOWANIE

Grubość (cm)	Ilość warstw/paleta	m ² /paleta	waga palety (kg)
6	10	10,67	ok. 1408


KOLORY



Bergamo Piatto colorblend kolor arktyczny, Bergamo Piatto lux kolor perłowy



Bergamo Piatto colorblend kolor zima



Kolekcja COLORBLEND

Bulwar ColorBlend

kostka Bulwar COLORBLEND

Produkt dostępny również w kolekcjach:
KLASYCZNA str. 76, ANTYK str. 67.

WŁAŚCIWOŚCI




- Produkt przeznaczony na powierzchnie tarasowe, altany oraz miejsca wypoczynkowe.
- Produkt przeznaczony na ciągi piesze i na podjazdy do posesji prywatnych dla samochodów osobowych.
- Kostka z fazą - zaokrąglone kształty kostki nawiązują do nostalgicznego, staromiejskiego stylu.

PAKOWANIE

Grubość (cm)	Ilość warstw/paleta	m ² /paleta	waga palety (kg)
6	10	11,67	ok. 1540

KOLORY



Sprawdź galerię inspiracji,
zeskanuj kod lub wejdź na
www.jadar.pl



Bulwar colorblend kolor jesień




Bulwar colorblend kolor jesień

Kolekcja COLORBLEND

Cordoba ColorBlend

płyta Cordoba COLORBLEND

Produkt dostępny również w kolekcjach:
PRO str. 55.



WŁAŚCIWOŚCI

- Trwałość kolorów - dzięki zastosowaniu najlepszych barwników gwarantujemy zachowanie trwałych i oryginalnych kolorów powierzchni.
- Płyta z małą fazą - delikatna faza akcentuje formę kształtów poszczególnych płyt.
- Produkt przeznaczony na powierzchnie tarasowe, altany oraz miejsca wypoczynkowe.

PAKOWANIE

Grubość (cm)	Ilość warstw/paleta	m ² /paleta	waga palety (kg)
4,5	14	8,96	ok.887



Sprawdź galerię inspiracji,
zeskanuj kod lub wejdź na
www.jadar.pl

KOLORY




Giallo

Argento

Marrone



Cordoba colorblend kolor giallo



Cordoba colorblend kolor marrone, Cordoba pro kolor perłowy

Kolekcja COLORBLEND

Granito ColorBlend

kostka Granito COLORBLEND

Produkt dostępny również w kolekcjach:
KLASYCZNA str. 78, LUX str. 20, ANTYK str. 68.

WŁAŚCIWOŚCI





- Produkt przeznaczony na powierzchnie tarasowe, altany oraz miejsca wypoczynkowe.
- Produkt przeznaczony na ciągi piesze i na podjazdy do posesji prywatnych dla samochodów osobowych.
- Kostka z fazą - zaokrąglone kształty kostki nawiązują do nostalgicznego, staromiejskiego stylu.

PAKOWANIE

Grubość (cm)	Ilość warstw/paleta	m ² /paleta	waga palety (kg)
6	10	10,70	ok. 1412


KOLORY



Sprawdź galerię inspiracji,
zeskanuj kod lub wejdź na
www.jadar.pl



Granito colorblend kolor lato, Obrzeże palisadowe kolor brązowy




Granito colorblend kolor lato, Arco colorblend kolor pustynia

Kolekcja COLORBLEND

Luna ColorBlend

kostka Luna COLORBLEND

Produkt dostępny również w kolekcjach:
 KLASYCZNA str. 79, LUX str. 21, ANTYK str. 69, PRO str. 56.



Sprawdź galerię inspiracji,
 zeskanuj kod lub wejdź na
www.jadar.pl

WŁAŚCIWOŚCI




- Produkt przeznaczony na powierzchnie tarasowe, altany oraz miejsca wypoczynkowe.
- Produkt przeznaczony na ciągi piesze i na podjazdy do posesji prywatnych dla samochodów osobowych.
- Kostka bez fazy - tworzy jednolitą „gładką powierzchnię”. Komfortowa do jazdy wózkami, na rolkach, rowerem itp.

PAKOWANIE

Grubość (cm)	Ilość warstw/paleta	m ² /paleta	waga palety (kg)
6	10	11,67	ok. 1540

KOLORY



Luna colorblend kolor zima, Donice ogrodowe 50x100x50 kolor czarny



Luna colorblend kolor jesień, Savona lux kolor kremowy, miedziany



Madera ColorBlend

płyta Madera COLORBLEND


Produkt dostępny również w kolekcjach:
LUX str. 22, PRO str. 57.

WŁAŚCIWOŚCI




- Produkt przeznaczony na powierzchnie tarasowe, altany oraz miejsca wypoczynkowe.
- Płyta z małą fazą – delikatna faza akcentuje formę kształtów poszczególnych płyt.

KOLORY COLORBLEND



KOLORY KLASYCZNA



PAKOWANIE

Grubość (cm)	Ilość warstw/paleta	m ² /paleta	waga palety (kg)
8	8 - Paleta 1	8,64	ok. 1520
8	8 - Paleta 2	8,64	ok. 1520
8	8 - Paleta 3	8,64	ok. 1520


Paleta 1 kształty (cm): 30x30; 30x60; 30x90
Paleta 2 kształty (cm): 30x60; 60x60
Paleta 3 kształty (cm): 30x30



Sprawdź galerię inspiracji,
zskanuj kod lub wejdź na
www.jadar.pl



Madera colorblend kolor lato



Madera colorblend kolor zorza polarna

Kolekcja COLORBLEND

Malaga ColorBlend




płyta Malaga COLORBLEND

Produkt dostępny również w kolekcjach:
PRO str. 58.



WŁAŚCIWOŚCI



-  Produkt przeznaczony na powierzchnie tarasowe, altany oraz miejsca wypoczynkowe.
-  Dzięki zastosowaniu najlepszych barwników gwarantujemy zachowanie trwałych i oryginalnych kolorów powierzchni.
-  Płytką z matłą fazą - delikatna faza akcentuje formę kształtów poszczególnych płyt.

PAKOWANIE

Grubość (cm)	Ilość warstw/paleta	m ² /paleta	waga palet (kg)
3,5	18	6,48	ok. 500

KOLORY




Giallo

Argento

Marrone



Sprawdź galerię inspiracji,
zescanuj kod lub wejdź na
www.jadar.pl



Kolekcja COLORBLEND

Megan ColorBlend

płyta Megan COLORBLEND

Produkt dostępny również w kolekcjach:
KLASYCZNA str. 80, LUX str. 23, PRO str. 59.

WŁAŚCIWOŚCI



Produkt przeznaczony na powierzchnie tarasowe, altany oraz miejsca wypoczynkowe.

Kostka bez fazy - tworzy jednolitą „gładką powierzchnię”. Komfortowa do jazdy wózkiem, na rolkach, rowerem itp.

PAKOWANIE

Grubość (cm)	Ilość warstw/paleta	m ² /paleta	waga palety (kg)
7	10 - Paleta 1	10	ok. 1540
7	10 - Paleta 2	10	ok. 1540
7	10 - Paleta 3	10	ok. 1540
8	8 - Paleta 4	8,64	ok. 1520
8	8 - Paleta 5	8,64	ok. 1520

Paleta 1 kształty (cm): 25x50

Paleta 2 kształty (cm): 50x50

Paleta 3 kształty (cm): 50x100

Paleta 4 kształty (cm): 30x60; 60x60

Paleta 5 kształty (cm): 60x90

KOLORY



Pustynia

Lato

Jesień

Kasztan




Zima


Zorza Polarna

Arktyczny

grubość 7 cm



grubość 8 cm




Instrukcja montażu dostępna na stronie www.jadar.pl



Sprawdź galerię inspiracji,
zeskanuj kod lub wejdź na
www.jadar.pl



Megan colorblend kolor pustynia



Megan colorblend kolor zima, Obrzeże palisadowe kolor czarny, Arco lux kolor perłowy

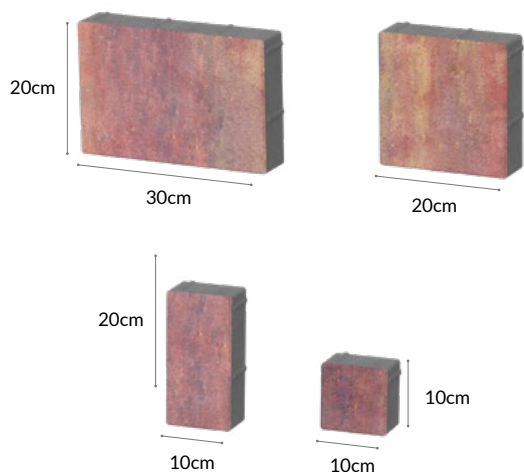
Kolekcja COLORBLEND

Nodica ColorBlend

kostka Nodica COLORBLEND

Produkt dostępny również w kolekcjach:
KLASYCZNA str. 82, LUX str. 24, PRO str. 60.

NOWOŚĆ



Sprawdź galerię inspiracji,
zescanuj kod lub wejdź na
www.jadar.pl

WŁAŚCIWOŚCI





- Produkt przeznaczony na powierzchnie tarasowe, altany oraz miejsca wypoczynkowe.
- Produkt przeznaczony na ciągi piesze i na podjazdy do posesji prywatnych dla samochodów osobowych.
- Kostka z małą fazą – delikatna faza akcentuje formę kształtów poszczególnych płyt.

PAKOWANIE

Grubość (cm)	Ilość warstw/paleta	m ² /paleta	waga palety (kg)
6	10	9	ok. 1188

KOLORY



Kolekcja COLORBLEND

Nostalit ColorBlend

kostka Nostalit COLORBLEND

Produkt dostępny również w kolekcjach:
KLASYCZNA str. 83, LUX str. 25.

WŁAŚCIWOŚCI





- Produkt przeznaczony na ciągi piesze i na podjazdy do posesji prywatnych dla samochodów osobowych.
- Precyzyjnie opracowany system kształtów pozwala na formowanie łuków i okręgów.
- Zaokrąglone kształty kostki nawiązują do nostalgicznego, staromiejskiego stylu.

PAKOWANIE

Grubość (cm)	Ilość warstw/paleta	m ² /paleta	waga palety (kg)
4	16 - Paleta 1	16,00	ok. 1408
4	16 - Paleta 4	18,43	ok. 1622
6	10 - Paleta 1	10,00	ok. 1320
6	10 - Paleta 4	11,52	ok. 1520

Paleta 1 kształty (cm): 13x12; 11x12; 12x12; 9x12; 18x12
Paleta 4 kształty (cm): 12x12; 9x12; 18x12

KOLORY




NOSTALIT COLORBLEND
BEZ FAZY



NOSTALIT COLORBLEND



Sprawdź galerię inspiracji,
zeskanuj kod lub wejdź na
www.jadar.pl




Dostępne w wersji bez fazy



Kolekcja COLORBLEND

Passione ColorBlend

płyta Passione COLORBLEND



Sprawdź galerię inspiracji,
zescanuj kod lub wejdź na
www.jadar.pl

WŁAŚCIWOŚCI



Produkt przeznaczony na powierzchnie tarasowe, altany
oraz miejsca wypoczynkowe.

PAKOWANIE

Grubość (cm)	Ilość warstw/paleta	m ² /paleta	waga palety (kg)
6	10	10,58	ok. 1396

KOLORY



Płyta Jagiellońska ColorBlend

płyta Jagiellońska COLORBLEND

Produkt dostępny również w kolekcjach:
LUX str. 26.

WŁAŚCIWOŚCI





- Produkt przeznaczony na ciągi piesze i na podjazdy do posesji prywatnych dla samochodów osobowych.
- Produkt przeznaczony na powierzchnie tarasowe, altany oraz miejsca wypoczynkowe.
- Kostka bez fazy - tworzy jednolitą „gładką powierzchnię”. Komfortowa do jazdy wózkami, na rolkach, rowerem itp.

PAKOWANIE

Grubość (cm)	Ilość warstw/paleta	m ² /paleta	waga palety (kg)
10	8 - Paleta 1	8,64	ok. 2000
10	8 - Paleta 2	8,64	ok. 2000

Paleta 1 kształty (cm): 60x60; 60x30
Paleta 2 kształty (cm): 30x30

KOLORY



Sprawdź galerię inspiracji,
zeskanuj kod lub wejdź na
www.jadar.pl



Płyta Jagiellońska colorblend kolor lato



Płyta Jagiellońska colorblend kolor karmel

Kolekcja COLORBLEND

Płytki ColorBlend

plytka COLORBLEND

Produkt dostępny również w kolekcjach:
LUX str. 27.



Sprawdź galerię inspiracji,
zescanuj kod lub wejdź na
www.jadar.pl

WŁAŚCIWOŚCI

10
LAT



Produkt przeznaczony na powierzchnie tarasowe, altany oraz miejsca wypoczynkowe.




Płyta z małą fazą – delikatna faza akcentuje formę kształtów poszczególnych płyt.

PAKOWANIE

Grubość (cm)	Ilość warstw/paleta	m ² /paleta	waga palety (kg)
4,5	14	15,12	ok. 1497

KOLORY



Płytki colorblend kolor zima



Płytki colorblend kolor arktyczny

Kolekcja COLORBLEND

Romeo ColorBlend

płyta Romeo COLORBLEND

WŁAŚCIWOŚCI




Produkt przeznaczony na powierzchnie tarasowe, altany oraz miejsca wypoczynkowe.

Kostka bez fazy - tworzy jednolitą „gładką powierzchnię”. Komfortowa do jazdy wózkiem, na rolkach, rowerem itp.

PAKOWANIE

Grubość (cm)	Ilość warstw/paleta	m ² /paleta	waga palety (kg)
7	10	11,70	ok. 1802

KOLORY



Sprawdź galerię inspiracji, zeskanuj kod lub wejdź na www.jadar.pl



Romeo colorblend kolor pustynia, Romeo klasyczna kolor czarny

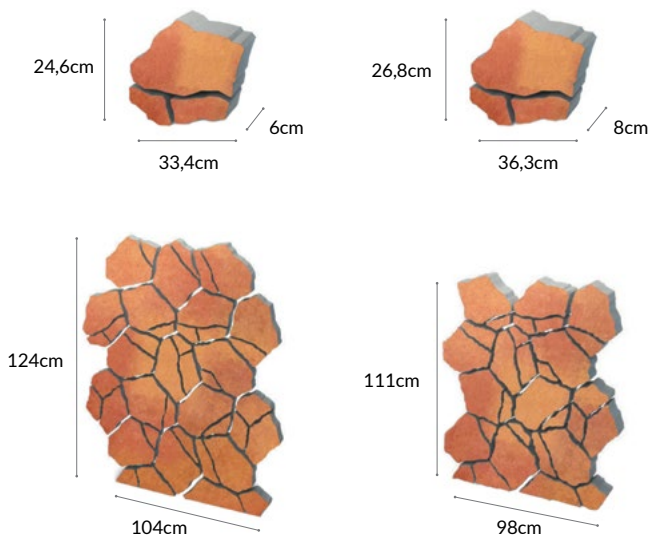


Romeo colorblend kolor zima



Sasso ColorBlend

kostka Sasso COLORBLEND



Sprawdź galerię inspiracji,
zescanuj kod lub wejdź na
www.jadar.pl

WŁAŚCIWOŚCI



Produkt przeznaczony na powierzchnie tarasowe, altany oraz miejsca wypoczynkowe.


PAKOWANIE

Grubość (cm)	Ilość warstw/paleta	m ² /paleta	waga palety (kg)
6	10	9,29	ok. 1236
8	8	7,00	ok. 1232

KOLORY



Sasso colorblend kolor pustynia, Cegła antyk



Sasso colorblend kolor pustynia, Stopnie schodowe śrutowane Pro kolor pustynia, brązowy

Kolekcja COLORBLEND

Savona ColorBlend

kostka Savona COLORBLEND

Produkt dostępny również w kolekcjach:
KLASYCZNA str. 84, LUX str. 28, ANTYK str. 71.

WŁAŚCIWOŚCI






- Produkt przeznaczony na ciągi piesze i na podjazdy do posesji prywatnych dla samochodów osobowych.
- Kostka bez fazy - tworzy jednolitą „gładką powierzchnię”. Komfortowa do jazdy wózkiem, na rolkach, rowerem itp.
- Precyzyjnie opracowany system kształtów pozwala na formowanie łuków i okręgów.

PAKOWANIE

Grubość (cm)	Ilość warstw/paleta	m ² /paleta	waga palety (kg)
6	10	9,80	ok. 1294

KOLORY




Sprawdź galerię inspiracji,
zescanuj kod lub wejdź na
www.jadar.pl

Savona colorblend kolor jesień, Cegła łupana elewacyjna kolor czarny



Savona colorblend kolor lato





Kolekcja COLORBLEND

Valeo ColorBlend

płyta Valeo COLORBLEND

Produkt dostępny również w kolekcjach:
KLASYCZNA str. 85, LUX str. 29, PRO str. 62.



Sprawdź galerię inspiracji,
zescanuj kod lub wejdź na
www.jadar.pl

WŁAŚCIWOŚCI




☀️ Produkt przeznaczony na powierzchnie tarasowe, altany oraz miejsca wypoczynkowe.

👟 Kostka bez fazy - tworzy jednolitą „gładką powierzchnię”. Komfortowa do jazdy wózkiem, na rolkach, rowerem itp.

PAKOWANIE

Grubość (cm)	Ilość warstw/paleta	m ² /paleta	waga palety (kg)
6	10	9,94	ok. 1312
8	8	9,00	ok. 1584

KOLORY



Valeo colorblend kolor zorza polarna, Arco lux kolor perłowy



Valeo colorblend kolor zima




ZAINSPIRUJ SIĘ



Sprawdź galerię inspiracji,
zescanuj kod lub wejdź na
www.jadar.pl

Zaskakujące, oryginalne i nowoczesne rozwiązania w ogrodzie tylko z produktów Jadar! Nietuzinkowe projekty, ciekawe zestawienia kolorystyczne oraz pomysłowe aranżacje tworzą piękne otoczenie domu. Więcej inspiracji znajdziecie Państwo na stronie www.jadar.pl



Wyjątkowy charakter tarasu osiągniemy poprzez różne kierunki ułożenia płyt Megan.



Fot. i realizacja: Z.U.H. Sikorski, Karol Sikorski

Wgłębnik- coraz częściej spotykany element ogrodowy; stanowi miejsce wypoczynku i wyizolowania. Wykonane z płyt Megan.



Istotnym uzupełnieniem powierzchni biologicznie czynnej utworzonej z kruszywa dekoracyjnego są rośliny, które w tym przypadku wprowadzają rytm i ład przestrzenny.



Projekt nawierzchni nie musi być nudny i nie musi ograniczać się jedynie do wstawek kolorystycznych z lewej i prawej strony podjazdu. Czasami warto zaryzykować i tak jak na zdjęciu postawić na inny akcent.



Klasyczny układ nawierzchni. Oddzielenie ścieżki od podjazdu rabatą. Dominującą kostką jest Bergamo Piatto Colorblend arktyczny, podkreślające obwódki wykonano z Bergamo Lux perłowego.



Wyeksponowanie rośliny poprzez podwyższenie rabaty z obrzeża palisadowego, które wykorzystano również w schodach jako podstopnicę.



Kolekcja **PRO**

Kolekcja PRO została zaprojektowana specjalnie dla tych najbardziej wymagających klientów. Powierzchnia PRO poddawana jest dodatkowemu uszlachetnieniu - wyśrutowaniu - mając na celu stworzenie niepowtarzalnej i wyjątkowej struktury danej nawierzchni. Prezentowane modele płyt z wykończeniem PRO sprawdzą się na ciągach pieszych, pieszko-jezdnym oraz w każdej przestrzeni wypoczynkowej - na tarasie, pod altaną jak i przy palenisku. Innowacyjna struktura kolekcji PRO jest komfortowa do jazdy wózkiem, na rolkach czy rowerze.




Kolekcja PRO

Bergamo Piatto Pro

kostka Bergamo Piatto ŚRUTOWANA

Produkt dostępny również w kolekcjach:
COLORBLEND str. 34, KLASYCZNA str. 75, LUX str. 19.

NOWOŚĆ



Sprawdź galerię inspiracji,
zescanuj kod lub wejdź na
www.jadar.pl

WŁAŚCIWOŚCI



Nawierzchnia PRO poddawana jest dodatkowo uszlachetnieniu polegającemu na śrutowaniu, mając na celu stworzenie niepowtarzalnej powierzchni.



Produkt przeznaczony na powierzchnie tarasowe, altany oraz miejsca wypoczynkowe w ogrodzie.


PAKOWANIE

Grubość (cm)	Ilość warstw/paleta	m ² /paleta	waga palety (kg)
6	10	10,67	ok. 1408

KOLORY



Bergamo Piatto pro kolor czarny



Bergamo Piatto pro kolor szary

Cordoba Pro

płyta tarasowa Cordoba ŚRUTOWANA

Produkt dostępny również w kolekcjach:
COLORBLEND str. 36.

WŁAŚCIWOŚCI




- Nawierzchnia PRO poddawana jest dodatkowo uszlachetnieniu polegającemu na śrutowaniu, mając na celu stworzenie niepowtarzalnej powierzchni.
- Produkt przeznaczony na powierzchnie tarasowe, altany oraz miejsca wypoczynkowe w ogrodzie.
- Płyta z małą fazą – delikatna faza akcentuje formę kształtów poszczególnych płyt.


PAKOWANIE

Grubość (cm)	Ilość warstw/paleta	m ² /paleta	waga palety (kg)
4,5	14	8,96	ok.887

KOLORY



Sprawdź galerię inspiracji,
zeskanuj kod lub wejdź na
www.jadar.pl




Kolekcja PRO

Luna Pro

kostka Luna ŚRUTOWANA

Produkt dostępny również w kolekcjach:
COLORBLEND str. 38, KLASYCZNA str. 79, LUX str. 21, ANTYK str. 69.



Sprawdź galerię inspiracji,
zescanuj kod lub wejdź na
www.jadar.pl

WŁAŚCIWOŚCI



Nawierzchnia PRO poddawana jest dodatkowo uszlachetnieniu polegającemu na śrutowaniu, mając na celu stworzenie niepowtarzalnej powierzchni.



Produkt przeznaczony na powierzchnie tarasowe, altany oraz miejsca wypoczynkowe w ogrodzie.


PAKOWANIE

Grubość (cm)	Ilość warstw/paleta	m ² /paleta	waga palety (kg)
6	10	11,67	ok.1540

KOLORY



Luna pro kolor kasztanowy



Luna pro kolor kasztanowy, Arco lux kolor kremowy

Madera Pro

płyta tarasowa Madera ŚRUTOWANA

Produkt dostępny również w kolekcjach:
COLORBLEND str. 39, LUX str. 22.

WŁAŚCIWOŚCI




- Nawierzchnia PRO poddawana jest dodatkowo uszlachetnieniu polegającemu na śrutowaniu, mając na celu stworzenie niepowtarzalnej powierzchni.
- Produkt przeznaczony na powierzchnie tarasowe, altany oraz miejsca wypoczynkowe w ogrodzie.
- Płyta z małą fazą – delikatna faza akcentuje formę kształtów poszczególnych płyt.

PAKOWANIE

Grubość (cm)	Ilość warstw/paleta	m ² /paleta	waga palety (kg)
8	8	8,64	ok. 1520
Paleta 1 - 30x30; 30x60; 30x90			
Paleta 2 - 30x60; 60x60			
Paleta 3 - 30x30			

KOLORY




Sprawdź galerię inspiracji,
zeskanuj kod lub wejdź na
www.jadar.pl

Madera pro kolor zorza polarna, Cegła łupana cokołowa kolor pustynia



Madera pro kolor kolor czarny




Kolekcja PRO

Malaga Pro

płyta tarasowa Malaga ŚRUTOWANA

Produkt dostępny również w kolekcjach:
COLORBLEND str. 40.



WŁAŚCIWOŚCI



Nawierzchnia PRO poddawana jest dodatkowo uszlachetnieniu polegającemu na śrutowaniu, mając na celu stworzenie niepowtarzalnej powierzchni.



Produkt przeznaczony na powierzchnie tarasowe, altany oraz miejsca wypoczynkowe w ogrodzie.



Płyta z małą fazą – delikatna faza akcentuje formę kształtów poszczególnych płyt.

PAKOWANIE

Grubość (cm)	Ilość warstw/paleta	m ² /paleta	waga palety (kg)
3,5	18	6,48	ok. 500

KOLORY




Sprawdź galerię inspiracji,
zescanuj kod lub wejdź na
www.jadar.pl

Malaga pro kolor perłowy



Malaga pro kolor kasztanowy



Megan Pro

płyta tarasowa Megan ŚRUTOWANA

Produkt dostępny również w kolekcjach:
COLORBLEND str. 41, KLASYCZNA str. 80, LUX str. 23.

WŁAŚCIWOŚCI




- Nawierzchnia PRO poddawana jest dodatkowo uszlachetnieniu polegającemu na śrutowaniu, mając na celu stworzenie niepowtarzalnej powierzchni.
- Produkt przeznaczony na powierzchnie tarasowe, altany oraz miejsca wypoczynkowe w ogrodzie.

PAKOWANIE

Grubość (cm)	Ilość warstw/paleta	m ² /paleta	waga palety (kg)
7	10	10,00	ok. 1540
8	8	8,64	ok. 1520

Paleta 1 - 25x50 Paleta 2 - 50x50 Paleta 3 - 50x100
Paleta 4 - 30x60; 60x60 Paleta 5 - 60x90

KOLORY



Instrukcja montażu dostępna na stronie www.jadar.pl



Sprawdź galerię inspiracji,
zeskanuj kod lub wejdź na
www.jadar.pl





Kolekcja PRO

Nodica Pro

Kostka Nodica ŚRUTOWANA

Produkt dostępny również w kolekcjach:
COLORBLEND str. 42, KLASYCZNA str. 82, LUX str. 24.

NOWOŚĆ



Sprawdź galerię inspiracji,
zescanuj kod lub wejdź na
www.jadar.pl

WŁAŚCIWOŚCI




- Produkt przeznaczony na ciągi piesze i na podjazdy do posesji prywatnych dla samochodów osobowych.
- Nawierzchnia PRO poddawana jest dodatkowo uszlachetnieniu polegającemu na śrutowaniu, mając na celu stworzenie niepowtarzalnej powierzchni.
- Produkt przeznaczony na powierzchnie tarasowe, altany oraz miejsca wypoczynkowe w ogrodzie.
- Płyta z małą fazą – delikatna faza akcentuje formę kształtów poszczególnych płyt.

PAKOWANIE

Grubość (cm)	Ilość warstw/paleta	m ² /paleta	waga palety (kg)
6	10	9	ok. 1188

KOLORY



WŁAŚCIWOŚCI



 Nawierzchnia PRO poddawana jest dodatkowo uszlachetnieniu polegającemu na śrutowaniu, mając na celu stworzenie niepowtarzalnej powierzchni.

 Produkt przeznaczony na powierzchnie tarasowe, altany oraz miejsca wypoczynkowe w ogrodzie.

 Płyta z małą fazą – delikatna faza akcentuje formę kształtów poszczególnych płyt.


PAKOWANIE

Grubość (cm)	Ilość warstw/paleta	m ² /paleta	waga palety (kg)
2,8	15	8,1	ok. 540

KOLORY



Sprawdź galerię inspiracji,
zeskanuj kod lub wejdź na
www.jadar.pl





Kolekcja PRO

Valeo Pro

płyta tarasowa Valeo ŚRUTOWANA

Produkt dostępny również w kolekcjach:
 COLORBLEND str. 50, KLASYCZNA str. 85, LUX str. 29.



Sprawdź galerię inspiracji,
 zeskanuj kod lub wejdź na
www.jadar.pl

Valeo pro kolor zorza polarna, Kamień
 ogrodowy serpentynit zielony, dolomit miodowy

WŁAŚCIWOŚCI



Nawierzchnia PRO poddawana jest dodatkowo
 uszlachetnieniu polegającemu na śrutowaniu, mając na celu
 stworzenie niepowtarzalnej powierzchni.



Produkt przeznaczony na powierzchnie tarasowe, altany
 oraz miejsca wypoczynkowe w ogrodzie.

PAKOWANIE

Grubość (cm)	Ilość warstw/paleta	m ² /paleta	waga palety (kg)
6	10	9,94	ok. 1312
8	8	9,00	ok. 1584

KOLORY



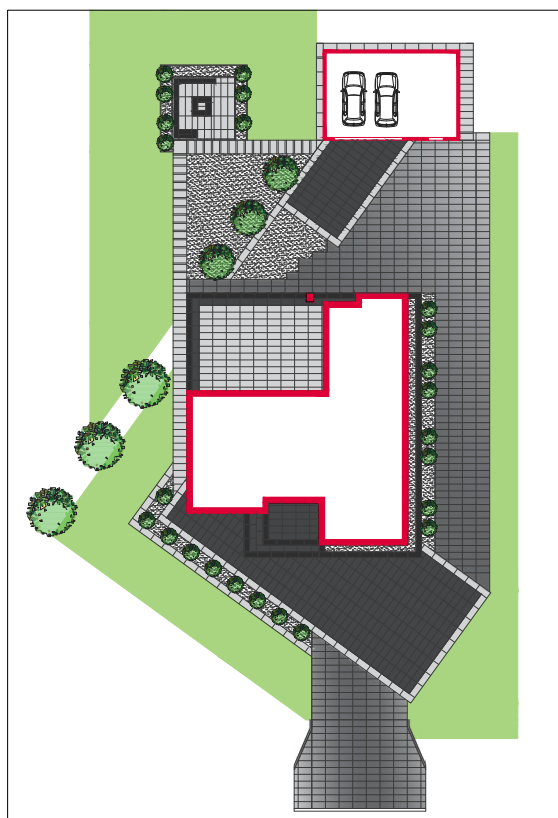
Valeo pro kolor szary



Realizacje biura projektowego Jadar

Architekci Krajobrazu Jadar pomogą Państwu w aranżacji przestrzeni, tworząc profesjonalny projekt nawierzchni, tarasu czy ogrodzenia. Otoczenie domu zaprojektowane z pomysłem, nowoczesne, spójne kolorystycznie i funkcjonalne to marzenie, które zrealizujemy dla Państwa!


Więcej informacji o oferowanych usługach projektowych znajdą Państwo na stronie 12. Zapraszamy do kontaktu z Biurem Projektowym.





Kolekcja **Antyk**

To postarzone kostki, które stanowią doskonałe uzupełnienie dla nawierzchni. Stwarzają nieograniczone możliwości aranżacji przestrzeni. Charakter linii Antyk pozwoli na podkreślenie wyjątkowości zabytkowych obiektów, jak również przełamie nowoczesne aranżacje.




Kolekcja ANTYK

Arco Antyk

kostka Arco OBIJANA

Produkt dostępny również w kolekcjach:
COLORBLEND str. 32, KLASYCZNA str. 74, LUX str. 18.



Sprawdź galerię inspiracji,
zescanuj kod lub wejdź na
www.jadar.pl

WŁAŚCIWOŚCI




- Powierzchnia Antyk, produkt uszlachetniony metodą objiania. Obłe krawędzie nadają kostce niepowtarzalnej estetyki.
- Produkt przeznaczony na ciągi piesze i na podjazdy do posesji prywatnych dla samochodów osobowych.
- Trwałość kolorów - dzięki zastosowaniu najlepszych barwników gwarantujemy zachowanie trwałych i oryginalnych kolorów powierzchni.
- Precyzyjnie opracowany system kształtów pozwala na formowanie łuków i okręgów.

PAKOWANIE

Grubość (cm)	m ² /opakowanie	waga opakowania (kg)
6	10,00	ok. 1320

KOLORY



Kolekcja ANTYK

Bulwar Antyk

kostka Bulwar OBIJANA

Produkt dostępny również w kolekcjach:
COLORBLEND str. 35, KLASYCZNA str. 76.

WŁAŚCIWOŚCI



Powierzchnia Antyk, produkt uszlachetniony metodą obijania. Obłe krawędzie nadają kostce niepowtarzalnej estetyki.


Produkt przeznaczony na ciągi piesze i na podjazdy do posesji prywatnych dla samochodów osobowych.

Trwałość kolorów - dzięki zastosowaniu najlepszych barwników gwarantujemy zachowanie trwałych i oryginalnych kolorów powierzchni.


PAKOWANIE

Grubość (cm)	m ² /opakowanie	waga opakowania (kg)
6	9,34	ok. 1230
8	7,0	ok. 1230

KOLORY



Sprawdź galerię inspiracji,
zeskanuj kod lub wejdź na
www.jadar.pl




Kolekcja ANTYK

Granito Antyk

kostka Granito OBIJANA

Produkt dostępny również w kolekcjach:
COLORBLEND str. 37, KLASYCZNA str. 78, LUX str. 20.



Sprawdź galerię inspiracji,
zeskanuj kod lub wejdź na
www.jadar.pl

WŁAŚCIWOŚCI




- Powierzchnia Antyk, produkt uszlachetniony metodą obijania. Obłe krawędzie nadają kostce niepowtarzalnej estetyki.
- Produkt przeznaczony na ciągi piesze i na podjazdy do posesji prywatnych dla samochodów osobowych.
- Trwałość kolorów - dzięki zastosowaniu najlepszych barwników gwarantujemy zachowanie trwałych i oryginalnych kolorów powierzchni.

PAKOWANIE

Grubość (cm)	m ² /opakowanie	waga opakowania (kg)
6	8,56	ok. 1130

KOLORY



Luna Antyk

kostka Luna OBIJANA

Produkt dostępny również w kolekcjach:
 COLORBLEND str. 38, KLASYCZNA str. 79, LUX str. 21, PRO str. 56

WŁAŚCIWOŚCI



Powierzchnia Antyk, produkt uszlachetniony metodą obijania. Obłe krawędzie nadają kostce niepowtarzalnej estetyki.


Produkt przeznaczony na ciągi piesze i na podjazdy do posesji prywatnych dla samochodów osobowych.

Trwałość kolorów - dzięki zastosowaniu najlepszych barwników gwarantujemy zachowanie trwałych i oryginalnych kolorów powierzchni.

PAKOWANIE

Grubość (cm)	m ² /opakowanie	waga opakowania (kg)
6	9,34	ok. 1233

KOLORY



Sprawdź galerię inspiracji,
 zeskanuj kod lub wejdź na
www.jadar.pl



Luna antyk kolor żółty, Palisada ring decor kolor żółty




Luna antyk kolor żółty, Cegła łupana antyk kolor czarny, Cegła antyk kolor żółty

Kolekcja ANTYK

Natulit Antyk




kostka Natulit OBIJANA

Produkt dostępny również w kolekcjach:
KLASYCZNA str. 81.



WŁAŚCIWOŚCI



-  Powierzchnia Antyk, produkt uszlachetniony metodą obijania. Obłe krawędzie nadają kostce niepowtarzalnej estetyki.
-  Produkt przeznaczony na ciągi piesze i na podjazdy do posesji prywatnych dla samochodów osobowych.
-  Trwałość kolorów - dzięki zastosowaniu najlepszych barwników gwarantujemy zachowanie trwałych i oryginalnych kolorów powierzchni.

PAKOWANIE

Grubość (cm)	m ² /opakowanie	waga opakowania (kg)
7	7,56	ok. 1164



Sprawdź galerię inspiracji,
zescanuj kod lub wejdź na
www.jadar.pl

KOLORY



Kolekcja ANTYK

Savona Antyk

kostka Savona OBIJANA

Produkt dostępny również w kolekcjach:
COLORBLEND str. 49, KLASYCZNA str. 84, LUX str. 28.

WŁAŚCIWOŚCI



Powierzchnia Antyk, produkt uszlachetniony metodą objiania. Obłe krawędzie nadają kostce niepowtarzalnej estetyki.

Produkt przeznaczony na ciągi piesze i na podjazdy do posesji prywatnych dla samochodów osobowych.


Trwałość kolorów - dzięki zastosowaniu najlepszych barwników gwarantujemy zachowanie trwałych i oryginalnych kolorów powierzchni.

Precyzyjnie opracowany system kształtów pozwala na formowanie łuków i okręgów.

PAKOWANIE

Grubość (cm)	m ² /opakowanie	waga opakowania (kg)
6	9,80	ok. 1294

KOLORY




Sprawdź galerię inspiracji,
zeskanuj kod lub wejdź na
www.jadar.pl





Kolekcja **Klasyczna**

Produkty kolekcji Klasycznej charakteryzują się wysoką trwałością i wyjątkową jakością. To prosta, gładka i standardowa linia produktów. Doskonale wpisuje się do każdej przestrzeni ogrodowej. W połączeniu z innymi kolekcjami może tworzyć niepowtarzalne kompozycje. Poprzez bogate wzornictwo kształtów, produkty możemy wykorzystywać w różnych rozwiązaniach aranżacyjnych. Ułożymy wąską ścieżkę w głębi ogrodu, boisko do gry w koszykówkę, ale także wejście do domu.





Kolekcja KLASYCZNA

Arco Klasyczna

kostka Arco KLASYCZNA

Produkt dostępny również w kolekcjach:
 COLORBLEND str. 32, LUX str. 18, ANTYK str. 66.



Sprawdź galerię inspiracji,
 zeskanuj kod lub wejdź na
www.jadar.pl

WŁAŚCIWOŚCI



- Trwałość kolorów - dzięki zastosowaniu najlepszych barwników gwarantujemy zachowanie trwałych i oryginalnych kolorów powierzchni.
- Produkt przeznaczony na ciągi piesze i na podjazdy do posesji prywatnych dla samochodów osobowych.
- Kostka bez fazy - tworzy jednolitą „gładką powierzchnię”. Komfortowa do jazdy wózkiem, na rolkach, rowerem itp.
- Precyzyjnie opracowany system kształtów pozwala na formowanie łuków i okręgów.

PAKOWANIE

Grubość (cm)	Ilość warstw/paleta	m ² /paleta	waga palety (kg)
6	10	10,00	ok. 1320

KOLORY



Arco klasyczna kolor czarny, Arco lux kolor perłowy



Arco klasyczna kolor żółty, Arco lux kolor perłowy



Bergamo Klasyczna

Bergamo Piatto Klasyczna

kostka Bergamo KLASYCZNA

Produkt dostępny również w kolekcjach:
COLORBLEND str. 33, LUX str. 19.

WŁAŚCIWOŚCI




Trwałość kolorów - dzięki zastosowaniu najlepszych barwników gwarantujemy zachowanie trwałych i oryginalnych kolorów powierzchni.

Produkt przeznaczony na ciągi piesze i na podjazdy do posesji prywatnych dla samochodów osobowych.

PAKOWANIE

Grubość (cm)	Ilość warstw/paleta	m ² /paleta	waga palety (kg)
6	10	10,67	ok. 1408

KOLORY



BERGAMO PIATTO
KLASYCZNA




BERGAMO KLASYCZNA



Sprawdź galerię inspiracji,
zeskanuj kod lub wejdź na
www.jadar.pl



Fot. i realizacja: M&J BRUK Jacek Szymański



Dostępne w wersji bez fazy




Kolekcja KLASYCZNA

Bulwar Klasyczna

kostka Bulwar KLASYCZNA

Produkt dostępny również w kolekcjach:
COLORBLEND str. 35, ANTYK str. 67.



Sprawdź galerię inspiracji,
zescanuj kod lub wejdź na
www.jadar.pl

WŁAŚCIWOŚCI



Trwałość kolorów - dzięki zastosowaniu najlepszych barwników gwarantujemy zachowanie trwałych i oryginalnych kolorów powierzchni.



Produkt przeznaczony na ciągi piesze i na podjazdy do posesji prywatnych dla samochodów osobowych, a także na place parkingów dla pojazdów ciężarowych (8 cm), z wyjątkiem ciężkich maszyn budowlanych i górniczych.

PAKOWANIE

Grubość (cm)	Ilość warstw/paleta	m ² /paleta	waga palety (kg)
6	10	11,67	ok. 1540
8	8	Paleta 1 - 9,33	ok. 1642
8	8	Paleta 2 - 8,78	ok. 1545
8	8	Paleta 3 - 8,78	ok. 1545

Paleta 1 kształty (cm): 21x41; 7x14; 14x14 Paleta 2 kształty (cm): 28x28; 28x14
Paleta 3 kształty (cm): 28x21; 14x28

KOLORY



Bulwar klasyczna kolor szary, Megan klasyczna kolor szary



Bulwar klasyczna kolor żółty, rubinowy



Kolekcja KLASYCZNA

Bulwar Wiślany

Bulwar WIŚLANY

WŁAŚCIWOŚCI



- Trwałość kolorów - dzięki zastosowaniu najlepszych barwników gwarantujemy zachowanie trwałych i oryginalnych kolorów powierzchni.
- Odporność na warunki atmosferyczne - produkt posiada wysoką odporność na wszelkie warunki atmosferyczne, przede wszystkim zmienne temperatury otoczenia oraz inne warunki zewnętrzne.
- Zwiększona wytrzymałość - odporność na znaczne obciążenia dzięki zastosowaniu zbrojenia rozproszonego. Produkt może być stosowany w przestrzeniach publicznych, do budowy nawierzchni dróg pożarowych lub na podjazdach przestrzeni prywatnych.



PAKOWANIE

Grubość (cm)	Ilość warstw/paleta	m ² /paleta	waga palety (kg)
10	8	6,00	ok. 1320
8	8	6,00	ok. 1056

KOLORY KLASYCZNA




KOLORY PRO



Sprawdź galerię inspiracji,
zeskanuj kod lub wejdź na
www.jadar.pl



Bulwar Wiślany klasyczna kolor szary






Bulwar Wiślany klasyczna kolor szary

Kolekcja KLASYCZNA

Granito Klasyczna

kostka Granito KLASYCZNA

Produkt dostępny również w kolekcjach:
COLORBLEND str. 37, LUX str. 20, ANTYK str. 68.



Sprawdź galerię inspiracji,
zescanuj kod lub wejdź na
www.jadar.pl

WŁAŚCIWOŚCI



- Trwałość kolorów - dzięki zastosowaniu najlepszych barwników gwarantujemy zachowanie trwałych i oryginalnych kolorów powierzchni.
- Produkt przeznaczony na ciągi piesze i na podjazdy do posesji prywatnych dla samochodów osobowych.

PAKOWANIE

Grubość (cm)	Ilość warstw/paleta	m ² /paleta	waga palety (kg)
6	10	10,70	ok. 1412

KOLORY



Granito klasyczna kolor czarny, Arco lux kolor perłowy



Granito klasyczna kolor rubinowy

Kolekcja KLASYCZNA

Luna Klasyczna

kostka Nostalit KLASYCZNA

Produkt dostępny również w kolekcjach:
 COLORBLEND str. 38, LUX str. 21, ANTYK str. 69, PRO str. 56.

WŁAŚCIWOŚCI





- Trwałość kolorów - dzięki zastosowaniu najlepszych barwników gwarantujemy zachowanie trwałych i oryginalnych kolorów powierzchni.
- Produkt przeznaczony na ciągi piesze i na podjazdy do posesji prywatnych dla samochodów osobowych.
- Kostka bez fazy - tworzy jednolitą „gładką powierzchnię”. Komfortowa do jazdy wózkami, na rolkach, rowerem itp.
- Produkt przeznaczony na powierzchnie tarasowe, altany oraz miejsca wypoczynkowe w ogrodzie.

PAKOWANIE

Grubość (cm)	Ilość warstw/paleta	m ² /paleta	waga palety (kg)
6	10	11,67	ok. 1540

KOLORY



Sprawdź galerię inspiracji,
 zeskanuj kod lub wejdź na
www.jadar.pl




Kolekcja KLASYCZNA

Megan Klasyczna

płyta Megan KLASYCZNA

Produkt dostępny również w kolekcjach:
COLORBLEND str. 41, LUX str. 23, PRO str. 59.



WŁAŚCIWOŚCI

- Trwałość kolorów - dzięki zastosowaniu najlepszych barwników gwarantujemy zachowanie trwałych i oryginalnych kolorów powierzchni.
- Płyta bez fazy - tworzy jednolitą „gładką powierzchnię”. Komfortowa do jazdy wózkami, na rolkach, rowerem itp.
- Produkt przeznaczony na powierzchnie tarasowe, altany oraz miejsca wypoczynkowe w ogrodzie.

PAKOWANIE

Grubość (cm)	Ilość warstw/paleta	wymiar (cm)	m ² /paleta	waga palety (kg)
7	10	Paleta 1 - 25x50	10,00	ok. 1540
7	10	Paleta 2 - 50x50	10,00	ok. 1540
7	10	Paleta 3 - 50x100	10,00	ok. 1540
8	8	Paleta 4 - 30x60; 60x60	8,64	ok. 1520
8	8	Paleta 5 - 60x90	8,64	ok. 1520



Sprawdź galerię inspiracji,
zescanuj kod lub wejdź na
www.jadar.pl

KOLORY



Megan klasyczna kolor szary



Megan klasyczna kolor szary

Kolekcja KLASYCZNA

Natulit Klasyczna

kostka Natulit KLASYCZNA

Produkt dostępny również w kolekcjach:
ANTYK str. 70.

WŁAŚCIWOŚCI



- Trwałość kolorów - dzięki zastosowaniu najlepszych barwników gwarantujemy zachowanie trwałych i oryginalnych kolorów powierzchni.
- Płyta bez fazy - tworzy jednolitą „gładką powierzchnię”. Komfortowa do jazdy wózkiem, na rolkach, rowerem itp.
- Produkt przeznaczony na powierzchnie tarasowe, altany oraz miejsca wypoczynkowe w ogrodzie.

PAKOWANIE

Grubość (cm)	Ilość warstw/paleta	m ² /paleta	waga palety (kg)
7	10	7,56	ok. 1164


KOLORY



Czarny

Szary

Brązowy



17,3 cm


20,8 cm



Sprawdź galerię inspiracji,
zeskanuj kod lub wejdź na
www.jadar.pl



Natulit klasyczna kolor szary



Natulit klasyczna kolor czarny

NOWOŚĆ


Kolekcja KLASYCZNA

Nodica Klasyczna

kostka Nodica Klasyczna

Produkt dostępny również w kolekcjach:
COLORBLEND str. 42, LUX str. 24, PRO str. 60.

NOWOŚĆ



Sprawdź galerię inspiracji,
zescanuj kod lub wejdź na
www.jadar.pl

WŁAŚCIWOŚCI

- Trwałość kolorów - dzięki zastosowaniu najlepszych barwników gwarantujemy zachowanie trwałych i oryginalnych kolorów powierzchni.
- Produkt przeznaczony na ciągi piesze i na podjazdy do posesji prywatnych dla samochodów osobowych.
- Płyta bez fazy - tworzy jednolitą „gładką powierzchnię”. Komfortowa do jazdy wózkami, na rolkach, rowerem itp.
- Produkt przeznaczony na powierzchnie tarasowe, altany oraz miejsca wypoczynkowe w ogrodzie.

PAKOWANIE

Grubość (cm)	Ilość warstw/paleta	m ² /paleta	waga palety (kg)
6	10	9	ok. 1188

KOLORY



Nodica klasyczna kolor żółty



Nodica klasyczna kolor szary



Nostalit Klasyczna

kostka Nostalit KLASYCZNA

Produkt dostępny również w kolekcjach:
COLORBLEND str. 43, LUX str. 25.

WŁAŚCIWOŚCI



- Trwałość kolorów - dzięki zastosowaniu najlepszych barwników gwarantujemy zachowanie trwałych i oryginalnych kolorów powierzchni.
- Produkt przeznaczony na ciągi piesze i na podjazdy do posesji prywatnych dla samochodów osobowych, a także na place parkingów dla pojazdów ciężarowych (8 cm), z wyjątkiem ciężkich maszyn budowlanych i górniczych.
- Precyzyjnie opracowany system kształtów pozwala na formowanie łuków i okręgów.
- Kostka z fazą - zaokrąglone kształty kostki nawiązują do nostalgicznego, staromiejskiego stylu.

PAKOWANIE

Grubość (cm)	Ilość warstw/paleta	m ² /paleta	waga palety (kg)
4	16	Paleta 1 - 16,00	ok. 1410
4	16	Paleta 4 - 18,43	ok. 1622
6	10	Paleta 1 - 10,00	ok. 1320
6	10	Paleta 4 - 11,52	ok. 1520
8	8	Paleta 1 - 8,00	ok. 1408
8	8	Paleta 2 - 8,30	ok. 1460
8	8	Paleta 3 - 8,30	ok. 1460
8	8	Paleta 4 - 9,21	ok. 1620

Paleta 1 kształty (cm): 13x12; 11x12; 12x12; 9x12; 18x12

Paleta 2 kształty (cm): 12x18

Paleta 3 kształty (cm): 12x12

Paleta 4 kształty (cm): 12x12; 9x12; 18x12

KOLORY



NOSTALIT KLASYCZNA
BEZ FAZY

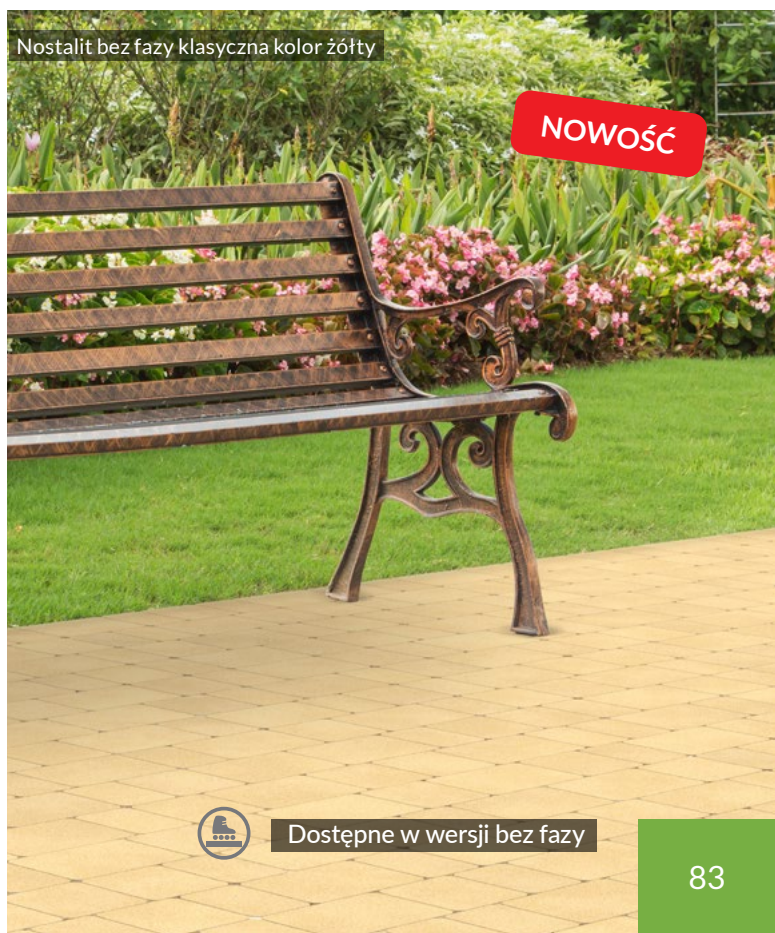


Sprawdź galerię inspiracji,
zeskanuj kod lub wejdź na
www.jadar.pl

NOSTALIT KLASYCZNA



Nostalit klasyczna kolor żółty, Nostalit lux kolor perłowy, kamień ogrodowy dolomit biały



Nostalit bez fazy klasyczna kolor żółty




Dostępne w wersji bez fazy

Kolekcja KLASYCZNA

Savona Klasyczna

kostka Savona KLASYCZNA

Produkt dostępny również w kolekcjach:
COLORBLEND str. 49, LUX str. 28, ANTYK str. 71.



Sprawdź galerię inspiracji,
zescanuj kod lub wejdź na
www.jadar.pl

WŁAŚCIWOŚCI

- Trwałość kolorów - dzięki zastosowaniu najlepszych barwników gwarantujemy zachowanie trwałych i oryginalnych kolorów powierzchni.
- Produkt przeznaczony na ciągi piesze i na podjazdy do posesji prywatnych dla samochodów osobowych.
- Precyzyjnie opracowany system kształtów pozwala na formowanie łuków i okręgów.

PAKOWANIE

Grubość (cm)	Ilość warstw/paleta	m ² /paleta	waga palety (kg)
6	10	9,80	ok. 1294

KOLORY



Kolekcja KLASYCZNA

Valeo Klasyczna

płyta Valeo KLASYCZNA

Produkt dostępny również w kolekcjach:
COLORBLEND str. 50, LUX str. 29, PRO str. 62.

WŁAŚCIWOŚCI





- Trwałość kolorów - dzięki zastosowaniu najlepszych barwników gwarantujemy zachowanie trwałych i oryginalnych kolorów powierzchni.
- Płyta bez fazy - tworzy jednolitą „gładką powierzchnię”. Komfortowa do jazdy wózkiem, na rolkach, rowerem itp.
- Produkt przeznaczony na powierzchnie tarasowe, altany oraz miejsca wypoczynkowe w ogrodzie.

PAKOWANIE

Grubość (cm)	Ilość warstw/paleta	m ² /paleta	waga palety (kg)
6	10	9,94	ok. 1312
8	8	9,00	ok. 1584


KOLORY



Sprawdź galerię inspiracji,
zeskanuj kod lub wejdź na
www.jadar.pl



Valeo klasyczna kolor czarny




Valeo klasyczna kolor szary, Obrzeże palisadowe kolor szary



Systemy **OGRODZENIOWE**


Kolekcja specjalistycznych produktów z przeznaczeniem dla ogrodzeń. Dzięki szerokiej gamie kolorów oraz zróżnicowanej wielkości elementów, możemy tworzyć wyjątkowe przęsta ogrodzeniowe oraz mury i murki oporowe. W skład systemu wchodzi pustaki słupkowe, cokołowe oraz daszki. System doskonale wpisuje się do nowoczesnych założeń ogrodowych w przestrzeni miejskiej i prywatnej, jak również elegancko prezentuje się w krajobrazie rustykalnym. Pustak podnosi rangę i prestiż posesji. System ogrodzeniowy z pustaka gładkiego to nowość w naszej ofercie. Pozwala w szybki sposób konstruować ogrodzenia jak i nietypowe rozwiązania architektoniczne w ogrodzie.



Pustak Ogrodzeniowy Gładki 40cm

pustak ogrodzeniowy GŁADKI 40cm

NOWOŚĆ



WŁAŚCIWOŚCI




- Trwałość kolorów - dzięki zastosowaniu najlepszych barwników gwarantujemy zachowanie trwałych i oryginalnych kolorów powierzchni.
- Produkt posiada wysoką odporność na wszelkie warunki atmosferyczne, przede wszystkim zmienne temperatury otoczenia oraz inne warunki zewnętrzne.
- Jadar Black to impregnat koloryzująco-hydrofobizacyjny do podłoży mineralnych. Produkt pozwala na odświeżenie kolorystyki oraz zmianę koloru podłoża. Zabezpiecza powierzchnię przed nasiąkaniem wody. Zwiększa mrozoodporność, ułatwia zachowanie czystości, zabezpiecza przed zanieczyszczeniami.

PAKOWANIE

Wymiary (cm)	Ilość szt./paleta	waga kg/szt.	waga palety (kg)
20x40x20	50	24	ok.1200

KOLORY



Arktyczny

Szary

Czarny

Brązowy



Sprawdź galerię inspiracji, zeskanuj kod lub wejdź na www.jadar.pl

Pustak ogrodzeniowy gładki 40 cm kolor arktyczny,
Daszek ogrodzeniowy płaski kolor czarny



Pustak ogrodzeniowy gładki 40 cm kolor czarny,
Daszek ogrodzeniowy płaski kolor czarny





Pustak Ogrodzeniowy Gładki 80cm


pustak ogrodzeniowy GŁADKI 80cm


WŁAŚCIWOŚCI



 Trwałość kolorów - dzięki zastosowaniu najlepszych barwników gwarantujemy zachowanie trwałych i oryginalnych kolorów powierzchni.

 Produkt posiada wysoką odporność na wszelkie warunki atmosferyczne, przede wszystkim zmienne temperatury otoczenia oraz inne warunki zewnętrzne.


 Jadar Black to impregnat koloryzująco-hydrofobizacyjny do podłoży mineralnych. Produkt pozwala na odświeżenie kolorystyki oraz zmianę koloru podłoża. Zabezpiecza powierzchnię przed nasiąkaniem wody. Zwiększa mrozoodporność, ułatwia zachowanie czystości, zabezpiecza przed zanieczyszczeniami.



PAKOWANIE

Wymiary (cm)	Ilość szt./paleta	waga kg/szt.	waga palety (kg)
38x80x18,2	15	ok.57	ok.900

KOLORY



Arktyczny

Szary

Czarny

Brązowy



Sprawdź galerię inspiracji,
zeskanuj kod lub wejdź na
www.jadar.pl

Pustak ogrodzeniowy gładki 80 cm kolor czarny, Daszek ogrodzeniowy płaski z licem łupanym kolor czarny




Pustak ogrodzeniowy gładki 80 cm kolor czarny, Daszek ogrodzeniowy płaski z licem łupanym kolor czarny



Pustak Łupany Słupkowy

pustak ogrodzeniowy słupkowy ŁUPANY



WŁAŚCIWOŚCI



Trwałość kolorów - dzięki zastosowaniu najlepszych barwników gwarantujemy zachowanie trwałych i oryginalnych kolorów powierzchni.



Produkt posiada wysoką odporność na wszelkie warunki atmosferyczne, przede wszystkim zmienne temperatury otoczenia oraz inne warunki zewnętrzne.




W ofercie impregnat PRO STONE 1300 do zabezpieczania i uszlachetniania łupanych betonowych elementów ogrodzeniowych, łupanych płytek oraz innych podłoży mineralnych.

PAKOWANIE

Wymiary (cm)	kpl./paleta	waga kg/szt.
26x38x16	36	ok. 15
12x38x16	kpl. [36	ok. 7
26x22x16	48	ok. 11
12x22x16	kpl. [48	ok. 5

Instrukcja montażu dostępna na stronie www.jadar.pl

KOLORY



Sprawdź galerię inspiracji, zeskanuj kod lub wejdź na www.jadar.pl

Pustak łupany słupkowy kolor pustynia, szary. Daszek ogrodzeniowy płaski kolor szary, Daszek ogrodzeniowy dwuspadowy kolor szary



Pustak łupany słupkowy kolor biały, czarny, Daszek ogrodzeniowy płaski z licem łupanym kolor czarny





Pustak Łupany Cokołowy


pustak ogrodzeniowy cokołowy ŁUPANY

WŁAŚCIWOŚCI



 Trwałość kolorów - dzięki zastosowaniu najlepszych barwników gwarantujemy zachowanie trwałych i oryginalnych kolorów powierzchni.

 Produkt posiada wysoką odporność na wszelkie warunki atmosferyczne, przede wszystkim zmienne temperatury otoczenia oraz inne warunki zewnętrzne.




 W ofercie impregnat PRO STONE 1300 do zabezpieczania i uszlachetniania łupanych betonowych elementów ogrodzeniowych, łupanych płytek oraz innych podłoży mineralnych.

PAKOWANIE

Wymiary (cm)	kpl./paleta	waga kg/szt.
38x38x16	36	ok. 22
38x22x16	48	ok. 16

 Instrukcja montażu dostępna na stronie www.jadar.pl

KOLORY




Sprawdź galerię inspiracji,
zeskanuj kod lub wejdź na
www.jadar.pl

Pustak łupany cokołowy kolor jesień, Daszek ogrodzeniowy dwuspadowy kolor brązowy



Pustak łupany cokołowy kolor czarny, biały. Daszek ogrodzeniowy płaski z licem łupanym kolor czarny



Cegła Łupana Słupkowa i Cokołowa

cegła ŁUPANA Słupkowa i Cokołowa



SŁUPKOWA



COKOŁOWA

SŁUPKOWA



Sprawdź galerię inspiracji,
zescanuj kod lub wejdź na
www.jadar.pl

COKOŁOWA



WŁAŚCIWOŚCI



Trwałość kolorów - dzięki zastosowaniu najlepszych barwników gwarantujemy zachowanie trwałych i oryginalnych kolorów powierzchni.



Produkt posiada wysoką odporność na wszelkie warunki atmosferyczne, przede wszystkim zmienne temperatury otoczenia oraz inne warunki zewnętrzne.




W ofercie impregnat PRO STONE 1300 do zabezpieczenia i uszlachetnienia łupanych betonowych elementów ogrodzeniowych, łupanych płytek oraz innych podłoży mineralnych.

PAKOWANIE

Rodzaj	Ilość szt./paleta	Wymiary (cm)	waga kg/szt.
Słupkowa	480	25x9x6,5	ok. 3,5
Cokołowa	480	27x9x6,5	ok. 3,8

KOLORY



Cegła łupana kolor biały



Cegła łupana kolor biały, czarny

Cegła Antyk

cegła ANTYK

WŁAŚCIWOŚCI



- Produkt uszlachetniony metodą obijania. Obte krawędzie nadają kostce niepowtarzalnej estetyki.
- Trwałość kolorów - dzięki zastosowaniu najlepszych barwników gwarantujemy zachowanie trwałych i oryginalnych kolorów powierzchni.
- Produkt posiada wysoką odporność na wszelkie warunki atmosferyczne, przede wszystkim zmiennej temperatury otoczenia oraz inne warunki zewnętrzne.
- W ofercie impregnat PRO STONE 1300 do zabezpieczenia i uszlachetniania łupanych betonowych elementów ogrodzeniowych, łupanych płytek oraz innych podłoży mineralnych.



PAKOWANIE

Wymiary (cm)	Ilość szt./paleta	waga kg/szt.	waga palety (kg)
25x12x6	320	4	ok. 1280


KOLORY



Sprawdź galerię inspiracji,
zeskanuj kod lub wejdź na
www.jadar.pl



Cegła antyk kolor szary, Arco antyk kolor żółty



Cegła antyk kolor żółty


Systemy OGRODZENIOWE

Cegła Łupana Antyk

cegła ŁUPANA OBIJANA



COKOŁOWA



SŁUPKOWA



Sprawdź galerię inspiracji,
zescanuj kod lub wejdź na
www.jadar.pl

WŁAŚCIWOŚCI



Produkt uszlachetniony metodą obijania. Obte krawędzie nadają kostce niepowtarzalnej estetyki.

Trwałość kolorów - dzięki zastosowaniu najlepszych barwników gwarantujemy zachowanie trwałych i oryginalnych kolorów powierzchni.


Produkt posiada wysoką odporność na wszelkie warunki atmosferyczne, przede wszystkim zmienne temperatury otoczenia oraz inne warunki zewnętrzne.

W ofercie impregnat PRO STONE 1300 do zabezpieczenia i uszlachetniania łupanych betonowych elementów ogrodzeniowych, łupanych płytek oraz innych podłoży mineralnych.

PAKOWANIE

Rodzaj	Ilość szt./paleta	Wymiary (cm)	waga kg/szt.
Słupkowa	480	25x9x6,5	ok. 3,5
Cokołowa	480	27x9x6,5	ok. 3,8

KOLORY



Cegła łupana antyk kolor biały, Daszek płaski z licem łupanym kolor czarny

Cegła łupana antyk kolor biały, Stopnie schodowe śrutowane pro kolor czarny, Megan pro kolor czarny

Mur Chiński

mur CHIŃSKI

WŁAŚCIWOŚCI




- Trwałość kolorów - dzięki zastosowaniu najlepszych barwników gwarantujemy zachowanie trwałych i oryginalnych kolorów powierzchni.
- Produkt posiada wysoką odporność na wszelkie warunki atmosferyczne, przede wszystkim zmienne temperatury otoczenia oraz inne warunki zewnętrzne.
- Produkt doskonale nadaje się do budowy murków oporowych. Dzięki zastosowaniu wpustów i wypustów otrzymujemy niezwykle sztywną konstrukcję.
- W ofercie impregnat PRO STONE 1300 do zabezpieczania i uszlachetniania łupanych betonowych elementów ogrodzeniowych, łupanych płytek oraz innych podłoży mineralnych.



PAKOWANIE

Wymiary (cm)	Ilość szt./paleta	waga kg/szt.	waga palety (kg)
24x30x12	84	18,5	ok. 1554

KOLORY




Biały

Szary

Czarny

Brązowy




Pustynia

Lato

Jesień


Zima



Sprawdź galerię inspiracji,
zeskanuj kod lub wejdź na
www.jadar.pl



Mur chiński kolor czarny



Mur chiński kolor czarny

Daszek Ogrodzeniowy Płaski

daszek ogrodzeniowy PŁASKI

zakup na sztuki



Sprawdź galerię inspiracji, zeskanuj kod lub wejdź na www.jadar.pl

WŁAŚCIWOŚCI



- Trwałość kolorów - dzięki zastosowaniu najlepszych barwników gwarantujemy zachowanie trwałych i oryginalnych kolorów powierzchni.
- Produkt posiada wysoką odporność na wszelkie warunki atmosferyczne, przede wszystkim zmienne temperatury otoczenia oraz inne warunki zewnętrzne.
- Jadar Black to impregnat koloryzująco-hydrofobizacyjny do podłoży mineralnych. Produkt pozwala na odświeżenie kolorystyki oraz zmianę koloru podłoża. Zabezpiecza powierzchnię przed nasiąkaniem wody. Zwiększa mrozoodporność, ułatwia zachowanie czystości, zabezpiecza przed zanieczyszczeniami.

PAKOWANIE

Wymiary (cm)	Ilość szt./paleta	waga kg/szt.	waga palety (kg)
25x30x5	80	ok. 7	ok. 560
23x46x5	80	ok. 9,7	ok. 776
20x46,6x5	80	ok. 8	ok. 616
20x40x5	100	ok. 9,5	ok. 950

KOLORY



Daszek ogrodzeniowy płaski z licem niełupanym kolor czarny, Pustak ogrodzeniowy gładki 40cm kolor czarny


Daszek ogrodzeniowy płaski z licem łupanym kolor czarny, Pustak ogrodzeniowy gładki 80cm kolor czarny


Daszek Ogrodzeniowy Dwuspadowy

daszek ogrodzeniowy DWUSPADOWY

WŁAŚCIWOŚCI



 Trwałość kolorów - dzięki zastosowaniu najlepszych barwników gwarantujemy zachowanie trwałych i oryginalnych kolorów powierzchni.

 Produkt posiada wysoką odporność na wszelkie warunki atmosferyczne, przede wszystkim zmienne temperatury otoczenia oraz inne warunki zewnętrzne.

 W ofercie impregnat PRO STONE 1300 do zabezpieczania i uszlachetniania łupanych betonowych elementów ogrodzeniowych, łupanych płytek oraz innych podłoży mineralnych.

PAKOWANIE

Wymiary (cm)	Ilość szt./paleta	waga kg/szt.	waga palety (kg)
25x30x7	102	ok. 8	ok. 816
23x46x7	102	ok. 11	ok. 1122

KOLORY





Czarny

Szary

Brązowy

zakup na sztuki




Sprawdź galerię inspiracji, zeskanuj kod lub wejdź na www.jadar.pl

Daszek ogrodzeniowy dwuspadowy kolor brązowy



Daszek ogrodzeniowy dwuspadowy kolor czarny, Cegła antyk kolor czarny, szary





Elementy **UZUPEŁNIAJĄCE**

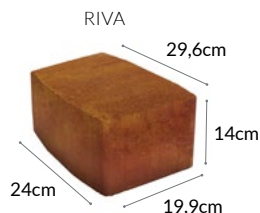
Doskonałym uzupełnieniem dla produktów dedykowanych do nawierzchni ogrodowej jest galanteria betonowa. W tej kolekcji wyróżniamy szereg elementów palisadowych, modułowe rozwiązania dla schodów i murków oporowych, czy też zróżnicowane wielkości i kształty obrzeży. Szczególnym elementem dopełniającym taras, podjazd i wejście do domu są donice, użyte w odpowiednim kolorze i wielkości podkreślą elegancję stref reprezentacyjnych. Wyjątkowość tej kolekcji daje możliwość łączenia ze sobą poszczególnych elementów, dzięki czemu w naszym ogrodzie może znaleźć się jedyny i niepowtarzalny grill z wędzarnią, elegancki stolik, czy też interesujące siedzisko.



Elementy UZUPEŁNIAJĄCE

Cegła Riva i Riva Antyk

cegła ogrodowa RIVA



RIVA ANTYK



Sprawdź galerię inspiracji,
zescanuj kod lub wejdź na
www.jadar.pl

WŁAŚCIWOŚCI



Trwałość kolorów - dzięki zastosowaniu najlepszych barwników gwarantujemy zachowanie trwałych i oryginalnych kolorów powierzchni.



Produkt posiada wysoką odporność na wszelkie warunki atmosferyczne, przede wszystkim zmienne temperatury otoczenia oraz inne warunki zewnętrzne.



Powierzchnia antyk - produkt uszlachetniony metodą obijania. Obłe krawędzie nadają kostce niepowtarzalnej estetyki.

PAKOWANIE

Wymiary (cm)	Ilość szt./paleta	waga kg/szt.	waga palety (kg)
19,9x29,6x14	100	ok. 16,2	ok. 1620

KOLORY COLORBLEND




Pustynia

Lato

Jesień

Zima

KOLORY KLASYCZNA



Czarny

Szary

Biały

Żółty



Beżowy



Brązowy

Cegła riva antyk kolor szary, Arco lux kolor czarny



Cegła riva kolor żółty, biały, czarny



Donice Ogrodowe

donice OGRODOWE

WŁAŚCIWOŚCI



Trwałość kolorów - dzięki zastosowaniu najlepszych barwników gwarantujemy zachowanie trwałych i oryginalnych kolorów powierzchni.

Produkt posiada wysoką odporność na wszelkie warunki atmosferyczne, przede wszystkim zmienne temperatury otoczenia oraz inne warunki zewnętrzne.

PAKOWANIE

Wymiary (cm)	Ilość szt./paleta	waga kg/szt.	waga palety (kg)
A - 50x50x50	8	ok. 108	ok. 864
B - 50x100x50	4	ok. 160	ok. 640
C - 50x50x100	4	ok. 235	ok. 940

Na indywidualne zamówienie dostępne są nakładki na donice wg osobnej wyceny. Instrukcja montażu dostępna na stronie www.jadar.pl


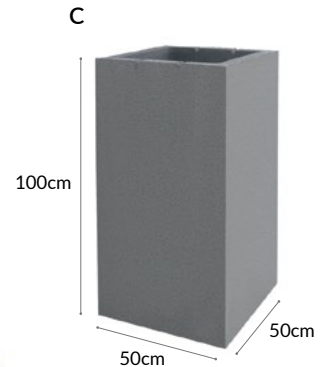
KOLORY



Czarny

Szary

Brązowy



Sprawdź galerię inspiracji, zeskanuj kod lub wejdź na www.jadar.pl

Donica ogrodowa 50x100x50 kolor czarny



Donica ogrodowa 50x100x50, 50x50x50 kolor czarny



Elementy UZUPEŁNIAJĄCE

Kamień Ogrodowy

kamień OGRODOWY



WŁAŚCIWOŚCI

Pozwala na stworzenie ciekawych i nietypowych rozwiązań architektonicznych wokół naszych domów. Znajduje zastosowanie na opaski odwadniające, ścieżki, rabaty itp.

PAKOWANIE

Nazwa	frakcja (mm)	kg/worek	kg/bigbag
Dolomit Biały	2-4, 16-22	25	1000
Dolomit Miodowy	2-4, 16-22	25	1000
Dolomit Miedziany	2-4, 16-22	25	1000
Granit Naturalny	2-4, 16-22	25	1000
Serpentynit Zielony	2-4, 16-22	25	1000
Bazalt Czarny	2-4, 16-22	25	1000
Otoczak	4-12	25	1000
Kruszywo Kryształowe Czarne	1-4	20	1000
Keramzyt	4-10	15 L/worek	1m³/BIGBAG
Piasek do piaskownic	0-2	25	-

KOLORY




Sprawdź galerię inspiracji, zeskanuj kod lub wejdź na www.jadar.pl

Kamień ogrodowy granit naturalny, Megan klasyczna kolor szary



Dolomit biały, Bazalt Czarny



WŁAŚCIWOŚCI



Produkt posiada wysoką odporność na wszelkie warunki atmosferyczne, przede wszystkim zmienne temperatury otoczenia oraz inne warunki zewnętrzne.




Produkt przeznaczony do niwelowania różnic wysokościowych terenu. Podparcia tarasów pod zabudowę, skarp, parkingów, basenów itp.


PAKOWANIE

Wymiary (cm)	Ilość szt./paleta	waga kg/szt.	waga palety (kg)
50x50x80	8	ok. 145,5	ok. 1164
50x50x120	8	ok. 170	ok. 1360

Instrukcja montażu dostępna na stronie www.jadar.pl



KOLORY



Szary

Czarny

*na specjalne zamówienie



Sprawdź galerię inspiracji, zeskanuj kod lub wejdź na www.jadar.pl

L-ka kolor szary, mur chiński kolor czarny, Megan klasyczna kolor szary



L-ka kolor szary, Kamień ogrodowy granit naturalny




Elementy UZUPEŁNIAJĄCE


Miniflor i Multiflor

MINIFLOR i MULTIFLOR

MINIFLOR



MULTIFLOR



MINIFLOR



Sprawdź galerię inspiracji,
zescanuj kod lub wejdź na
www.jadar.pl

MULTIFLOR



WŁAŚCIWOŚCI



Trwałość kolorów - dzięki zastosowaniu najlepszych barwników gwarantujemy zachowanie trwałych i oryginalnych kolorów powierzchni.



Produkt posiada wysoką odporność na wszelkie warunki atmosferyczne, przede wszystkim zmienne temperatury otoczenia oraz inne warunki zewnętrzne.


PAKOWANIE

Nazwa	Wymiary (cm)	Ilość szt./paleta	waga kg/szt.	waga palety (kg)
Miniflor	34,5x27,5x20	36	4	648
Multiflor	66x45x30	12	66	792

KOLORY



Miniflor kolor szary, rubinowy




Multiflor kolor czarny, biały, szary, rubinowy


Naturino

Naturino

WŁAŚCIWOŚCI






 Trwałość kolorów - dzięki zastosowaniu najlepszych barwników gwarantujemy zachowanie trwałych i oryginalnych kolorów powierzchni.

 Produkt posiada wysoką odporność na wszelkie warunki atmosferyczne, przede wszystkim zmienne temperatury otoczenia oraz inne warunki zewnętrzne.

PAKOWANIE

Grubość (cm)	Ilość m ² /paleta	Ilość warstw	waga kg/m ²	waga palety (kg)
4	12	10	88	1056


KOLORY



Sprawdź galerię inspiracji,
zeskanuj kod lub wejdź na
www.jadar.pl




Naturino kolor szary, Kamień ogrodowy dolomit biały



Naturino kolor zima


Obrzeże Palinea Decor

Obrzeże Palinea DECOR



Sprawdź galerię inspiracji,
zescanuj kod lub wejdź na
www.jadar.pl

Obrzeże palinea decor kolor czarny, Arco klasyczna kolor czarny, Arco lux kolor perłowy, Kamień ogrodowy dolomit biały



WŁAŚCIWOŚCI



Trwałość kolorów - dzięki zastosowaniu najlepszych barwników gwarantujemy zachowanie trwałych i oryginalnych kolorów powierzchni.



Produkt posiada wysoką odporność na wszelkie warunki atmosferyczne, przede wszystkim zmienne temperatury otoczenia oraz inne warunki zewnętrzne.

PAKOWANIE

Wymiary (cm)	Ilość szt./paleta	waga kg/szt.	waga palety (kg)
50x28x6	72	18	ok. 1296

KOLORY



Obrzeże palinea decor kolor rubinowy, Nostalit klasyczna kolor rubinowy



Elementy UZUPEŁNIAJĄCE Obrzeże Palisadowe

Obrzeże PALISADOWE

WŁAŚCIWOŚCI




Trwałość kolorów - dzięki zastosowaniu najlepszych barwników gwarantujemy zachowanie trwałych i oryginalnych kolorów powierzchni.

Produkt posiada wysoką odporność na wszelkie warunki atmosferyczne, przede wszystkim zmienne temperatury otoczenia oraz inne warunki zewnętrzne.

PAKOWANIE

Wymiary (cm)	Ilość szt./paleta	waga kg/szt.	waga palety (kg)
57,4x7,5x29	60	ok. 26,4	ok. 1584

KOLORY



Sprawdź galerię inspiracji,
zeskanuj kod lub wejdź na
www.jadar.pl

Obrzeże palisadowe kolor czarny, romeo colorblend kolor zima




Obrzeże palisadowe kolor szary, Megan colorblend kolor zima



Palisada Nostalit Decor

palisada NOSTALIT DECOR



Sprawdź galerię inspiracji, zeskanuj kod lub wejdź na www.jadar.pl

WŁAŚCIWOŚCI



Trwałość kolorów - dzięki zastosowaniu najlepszych barwników gwarantujemy zachowanie trwałych i oryginalnych kolorów powierzchni.



Produkt posiada wysoką odporność na wszelkie warunki atmosferyczne, przede wszystkim zmienne temperatury otoczenia oraz inne warunki zewnętrzne.

PAKOWANIE

Wymiary (cm)	Ilość szt./paleta	waga kg/szt.	waga palety (kg)
12x12x25	84	8	ok. 672
12x12x40	42	12	ok. 504
12x18x40	30	18	ok. 540
12x18x55	25	26	ok. 650
12x18x80	45	36	ok. 1620

KOLORY



Palisada Nostalit decor kolor czarny, Megan colorblend kolor zima



Palisada Nostalit decor kolor brązowy, Megan colorblend kolor pustynia



Palisada Alta

palisada ALTA

WŁAŚCIWOŚCI



Trwałość kolorów - dzięki zastosowaniu najlepszych barwników gwarantujemy zachowanie trwałych i oryginalnych kolorów powierzchni.



Produkt posiada wysoką odporność na wszelkie warunki atmosferyczne, przede wszystkim zmienne temperatury otoczenia oraz inne warunki zewnętrzne.

PAKOWANIE

Wymiary (cm)	Ilość szt./paleta	waga kg/szt.	waga palety (kg)
12X12X84	63	25	ok. 1575


KOLORY



Sprawdź galerię inspiracji,
zeskanuj kod lub wejdź na
www.jadar.pl




Palisada Alta kolor czarny



Palisada alta kolor szary

Palisada Koala Decor

palisada Koala DECOR



Sprawdź galerię inspiracji,
zescanuj kod lub wejdź na
www.jadar.pl

WŁAŚCIWOŚCI



Trwałość kolorów - dzięki zastosowaniu najlepszych barwników gwarantujemy zachowanie trwałych i oryginalnych kolorów powierzchni.

Produkt posiada wysoką odporność na wszelkie warunki atmosferyczne, przede wszystkim zmienne temperatury otoczenia oraz inne warunki zewnętrzne.

PAKOWANIE

Wymiary (cm)	Ilość szt./paleta	waga kg/szt.	waga palety (kg)
20x15x40	40	22	ok. 880
20x15x70	30	41	ok. 1230
20x15x100	32	59	ok. 1888

KOLORY



Palisada Koala decor kolor czarny, Mur chiński kolor czarny



Palisada Koala decor kolor czarny, Mur chiński kolor czarny



Palisada Łupana

Palisada łupana

WŁAŚCIWOŚCI



Trwałość kolorów - dzięki zastosowaniu najlepszych barwników gwarantujemy zachowanie trwałych i oryginalnych kolorów powierzchni.




Produkt posiada wysoką odporność na wszelkie warunki atmosferyczne, przede wszystkim zmienne temperatury otoczenia oraz inne warunki zewnętrzne.

PAKOWANIE

Wymiary (cm)	Ilość szt./paleta	waga kg/szt.	waga palety (kg)
12x12x27	168	8,5	ok. 1428
12x12x40	96	12	ok. 1152
12x12x55	84	17	ok. 1428
12x12x90	48	29	ok. 1392

KOLORY

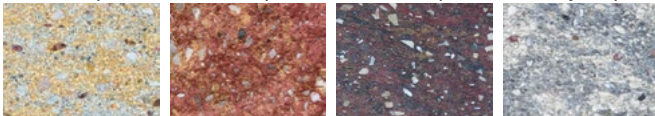


Biały

Szary

Czarny

Brązowy



Pustynia


Lato

Jesień

Zima



Granit natural




27cm

40cm

12cm

12cm

12cm



55cm

90cm

12cm


12cm



Sprawdź galerię inspiracji, zeskanuj kod lub wejdź na www.jadar.pl



Palisada Łupana kolor pustynia, Pustak łupany cokołowy kolor pustynia, Granito lux kolor perłowy, grafitowy



Palisada Łupana kolor pustynia, Pustak łupany cokołowy kolor pustynia, Granito lux kolor perłowy, grafitowy

Palisada Łupana Antyk

palisada ŁUPANA antyk



WŁAŚCIWOŚCI



Trwałość kolorów - dzięki zastosowaniu najlepszych barwników gwarantujemy zachowanie trwałych i oryginalnych kolorów powierzchni.



Produkt posiada wysoką odporność na wszelkie warunki atmosferyczne, przede wszystkim zmienne temperatury otoczenia oraz inne warunki zewnętrzne.

PAKOWANIE

Wymiary (cm)	Ilość szt./paleta	waga kg/szt.	waga palety (kg)
35x10x15	100	12,2	ok. 770


Sprzedaż wg dostępności.

KOLORY



Sprawdź galerię inspiracji,
zeskanuj kod lub wejdź na
www.jadar.pl

Palisada łupana antyk kolor zima




Elementy UZUPEŁNIAJĄCE


Palisada Ring Decor

palisada Ring DECOR

WŁAŚCIWOŚCI




 Trwałość kolorów - dzięki zastosowaniu najlepszych barwników gwarantujemy zachowanie trwałych i oryginalnych kolorów powierzchni.

 Produkt posiada wysoką odporność na wszelkie warunki atmosferyczne, przede wszystkim zmienne temperatury otoczenia oraz inne warunki zewnętrzne.

PAKOWANIE

Wymiary (cm)	Ilość szt./paleta	waga kg/szt.	waga palety (kg)
9x11x25	112	5	ok. 560
9x11x40	56	8	ok. 448
17,5x20x55	15	43	ok. 645
17,5x20x90	30	59	ok. 1770

KOLORY




Sprawdź galerię inspiracji,
zeskanuj kod lub wejdź na
www.jadar.pl

Palisada ring decor kolor żółty, Arco lux kolor bursztynowy, kasztanowy



Palisada ring decor kolor czarny, Arco lux kolor perłowy, grafitowy, Luna lux kolor perłowy




Elementy UZUPEŁNIAJĄCE


Stopnie schodowe łupane gładkie / śrutowane

stopnie schodowe ŁUPANE

POWIERZCHNIA GŁADKA



POWIERZCHNIA ŚRUTOWANA



GŁADKIE






Sprawdź galerię inspiracji,
zescanuj kod lub wejdź na
www.jadar.pl

ŚRUTOWANE




WŁAŚCIWOŚCI


-  Trwałość kolorów - dzięki zastosowaniu najlepszych barwników gwarantujemy zachowanie trwałych i oryginalnych kolorów powierzchni.
-  Produkt posiada wysoką odporność na wszelkie warunki atmosferyczne, przede wszystkim zmienne temperatury otoczenia oraz inne warunki zewnętrzne.
-  Nawierzchnia PRO poddawana jest dodatkowo uszlachetnieniu polegającemu na śrutowaniu, mając na celu stworzenie niepowtarzalnej powierzchni.

PAKOWANIE

Wymiary (cm)	Ilość szt./paleta	waga kg/szt.	waga palety (kg)
100x40x15	Stopień łupany/front - 12	138	ok. 1656
95x40x15	Stopień łupany/front i bok - 12	134	ok. 1608
90x40x15	Stopień łupany/front i dwa boki - 12	128	ok. 1536

 Na życzenie klienta stopień schodowy może być łupany z jednego lub z obydwu boków.

KOLORY



Stopnie schodowe łupane gładkie kolor pustynia, brązowy

Stopnie schodowe łupane śrutowane kolor czarny,
Cegła łupana antyk kolor biały, Megan pro kolor czarny

Stopnie schodowe Monoblock gładkie / śrutowane

stopnie schodowe MONOBLOCK

WŁAŚCIWOŚCI



- Trwałość kolorów - dzięki zastosowaniu najlepszych barwników gwarantujemy zachowanie trwałych i oryginalnych kolorów powierzchni.
- Produkt posiada wysoką odporność na wszelkie warunki atmosferyczne, przede wszystkim zmienne temperatury otoczenia oraz inne warunki zewnętrzne.
- Nawierzchnia PRO poddawana jest dodatkowo uszlachetnieniu polegającemu na śrutowaniu, mając na celu stworzenie niepowtarzalnej powierzchni.

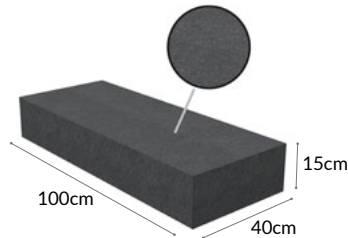
PAKOWANIE

Wymiary (cm)	Ilość szt./paleta	waga kg/szt.	waga palety (kg)
100x40x15	10	138	ok. 1380


KOLORY



POWIERZCHNIA GŁADKA



POWIERZCHNIA ŚRUTOWANA



GŁADKIE



ŚRUTOWANE



Sprawdź galerię inspiracji, zeskanuj kod lub wejdź na www.jadar.pl

Stopnie schodowe monoblock gładkie kolor szary, czarny, Donice ogrodowe 50x100x50cm i 50x50x50cm kolor szary, Valeo klasyczna kolor szary




Stopnie schodowe monoblock śrutowane kolor czarny, Donice ogrodowe 50x100x50cm kolor czarny, 50x50x50cm kolor szary, Valeo klasyczna kolor szary






Lime Store to partner handlowy i dystrybutor produktów JADAR HOME.
Więcej informacji na www.limestore.pl





OŚWIETLENIE DO TWOJEGO DOMU I OGRODU
LAMPY I DONICE LED





SKLEP STACJONARNY:

Radom 26-600, ul. Marii Fołtyn 6B

SKLEP ON-LINE:

www.limestore.pl



SZUKAJ NAS NA:

Lime Store Tworzy Przestrzeń










@lime_store_tworzy_przestreszen

Pozostałe PRODUKTY

Nazwa	Grubość (cm)	Wymiary (cm)	Ilość (m ² /paleta)	Waga (kg/m ²)	Waga (kg/paleta)	Kolor	
BEHATON Z FAZĄ 		6	20x16,3	10,08	132	1330	Szary Bordowy Czarny
		8	20x16,3	*R=8,07 *M=8,52	176	*R=1420 *M=1499	Szary Bordowy Czarny
		10	20x16,3	6,04	220	1328	Szary Bordowy Czarny
BEHATON Z MIKROFAZĄ 		8	20x16,3	*R=8,07	176	1420	Szary Bordowy Czarny
BEHATON BEZ FAZY 		6	20x16,3	10,08	132	1330	Szary Bordowy Czarny
		8	20x16,3	*R=8,07 *M=8,52	176	*R=1420 *M=1499	Szary Bordowy Czarny
ECO-DECK 		8	25x25	10	155	1550	Szary Bordowy Czarny
		10	30x30	8,64	199	1719	Szary Bordowy Czarny
ECO-QUADRO 		8	20x20	9,6	161	1545	Szary Bordowy Czarny
HOLLAND Z FAZĄ 		4	20x10 10x10	17,33	88	1525	Szary Bordowy Brązowy Czarny
				10,83	132	1429	Szary Bordowy Brązowy Czarny
				8,64	176	1520	Szary Bordowy Brązowy Czarny
HOLLAND BEZ FAZY 		6	20x10 10x10	10,83	132	1429	Szary Bordowy Brązowy Czarny
		8	20x10 10x10	8,64	176	1520	Szary Bordowy Brązowy Czarny
MEBA 		8	60x40	12	117	1404	Szary Bordowy Czarny
		10	60x40	9,6	146	1401	Szary Bordowy Czarny











*na specjalne zamówienie

*R - układanie ręczne *M - układanie maszynowe

Nazwa	Grubość (cm)	Wymiary (cm)	Ilość (m ² /paleta)	Waga (kg/m ²)	Waga (kg/paleta)	Kolor			
PŁYTKA CHODNIKOWA 	4	35x35	17,64	88	1552	Szary			
						Bordowy Brązowy Czarny			
	5	35x35	15,44	110	1698	Szary			
						Bordowy Brązowy Czarny			
		40x40	13,44	110	1478	Szary			
						Bordowy Brązowy Czarny			
	6	20x60	PALETA 1: 12	132	1584	Szary			
						30x30	PALETA 2: 10,80	Bordowy	
								30x20	PALETA 3: 12
						20x20	PALETA 4: 12		
7	50x50	10	154	1540	Szary Bordowy Brązowy Czarny				
PŁYTKA DOTYKOWA 	5	40x40	13,44	110	1478	Żółty			
Nazwa BLOCZEK DROGOWY 	14	40x20	75	25	1875	Szary			
BLOCZEK FUNDAMENTOWY /MUR BETONOWY kl. B15/B20 	12	24x38	63	≈24	1512	Szary	B15		
	14	24x38	54	≈25	1350		B15		
BLOCZEK FUNDAMENTOWY /MUR BETONOWY kl. B15/B20 	14	24x38	54	≈25	1350	Szary	B20		
CIEKOKRAWĘŻNIK 	30	33x50	24	57	1368		Szary		
CIEK WODNY 	8	25x33	60	13	780	Szary			
	15	60x33	24	56	1344	Bordowy Czarny			
CIEK WODNY 	20	50x50	12	95	1140	Szary			
KORYTKO SKARPOWE 	20	38x50x50	32	39,6	1267	Szary			







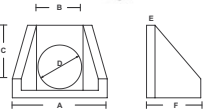





*na specjalne zamówienie

Pozostałe PRODUKTY








Nazwa	Wysokość (cm)	Wymiary (cm)	Ilość (szt/paleta)	Waga (kg/szt.)	Waga (kg/paleta)	Kolor
KRAWĘŻNIK 	25	100x12	18	66	1188	Szary
						Bordowy
	30	100x15	15	100	1500	Czarny
						Szary
30	100x20	12	138	1656	Szary	
					Bordowy	
KRAWĘŻNIK NAJAZDOWY* 	22	100x15	20	71	1420	Szary
	22	100x20	16	96	1536	Szary
KRAWĘŻNIK SKOŚNY* 	30/22	100x15	8	82	656	Szary
	30/22	100x20		108	864	Szary
KRAWĘŻNIK ŁUKOWY ZEWNĘTRZNY* 	30	78x30x15 r=8 r=12	18	81	1458	Szary
KRAWĘŻNIK ŁUKOWY WEWNĘTRZNY* 	30	78x30x15 r=0,5; r=1; r=2; r=3; r=5; r=8; r=12	r=0,5 (15 szt.) r=1; r=2; r=3; r=5; r=8; r=12 (18 szt.)	76	1140 1368	Szary
L-KA ** 	80	50x50 niezbrojona	8	145,5	1164	Szary
	120			170	1360	
	305	120x180 zbrojona	na szt.	2560	2620	
T-KA 	305	120x196 zbrojona	na szt.	2450	2650	Szary
PŁYTA YOMB 	12,5	75x100	6	165	990	Szary
RUSZTA DO CHLEWNI 	16	190x60	na szt.	370	-	Szary
		298x60		557		
		398x60		744		
	8	180-190x48,5		-		
	9	200-230x48,5		-		
10	240-300x48,5	-				
PŁYTA DROGOWA** 	15	300x150	-	1510	1510	Szary
		300x100		1010	1010	

*na specjalne zamówienie

** Instrukcja montażu dostępna na www.jadar.pl

Nazwa	Wysokość (cm)	Wymiary (cm)	Ilość (szt/paleta)	Waga (kg/szt.)	Waga (kg/paleta)	Kolory
FASADA ŁUPANA 	10	10x20	432	5	2160	Szary, Czarny, Brązowy, Biały, Żółty, Rubinowy, Pustynia, Jesień
OBRZEŻE SERPENTINO 	16	9x10	432	3,2	1382	Szary, Czarny, Brązowy
OBRZEŻE SERPENTINO ANTYK 	16	9x10	432	3,2	1382	Szary, Czarny, Brązowy
OBRZEŻE 	20	100x6	60	27	1620	Szary Bordowy, Brązowy Czarny Żółty
	25	100x8	33	44	1452	Szary Bordowy, Brązowy Czarny Żółty
	30	100x8	33	53	1749	Szary Bordowy, Brązowy Czarny
OPORNIK DROGOWY 	30	100x12	21	79	1659	Szary, Bordowy Czarny
	30	100x15	15	104	1560	Szary
ŚCIANA OPOROWA DO PRZEPUSTU RUROWEGO  	---	Ø 30 bez stopki A=109; B=70; C=83; D=43; E=12; F=70	---	---	na szt.	Szary
		Ø 30; A=109; B=70; C=83; D=43; E=12; F=70				
		Ø 40 A=125; B=83; C=96; D=54; E=12; F=75				
		Ø 50 A=140; B=95; C=107; D=64,5; E=12,5; F=80				
SŁUPEK ogrodzeniowo-sadowniczy 	270	9x9	36	47	1692	Szary
	300			57	2052	
ŁĄCZNIKI OGRODZENIOWE 	20	kpl. na palecie 26x24 26x20 21x22	6	17,5	842	Szary
			48	14		
18x24	72	19,3	1389			
PODVALINA POD OGRODZENIA 	6	20x245	20	52	1040	Szary
ELEMENT KONSTRUKCYJNY HAL PRZEMYSŁOWYCH 	Wg indywidualnego projektu					Szary

Pozostałe PRODUKTY

PRODUKTY NA SPECJALNE ZAMÓWIENIE. SZCZEGÓŁOWE INFORMACJE W DZIALE HANDLOWYM.						
Nazwa	Wysokość (cm)	Wymiary (cm)	Ilość (m ² /paleta)	Waga (kg/m ²)	Waga (kg/paleta)	Kolor
BIG STONE 	10	30x15	4,86	220	1069	Szary
						Bordowy Czarny
BIG STONE AŻUR 	10	30x15	4,86	166	806	Szary
						Bordowy Czarny
OLD STONE 	6	11x18 11x16 11x11 11x19 11x22	9,79	132	1292	Szary
						Bordowy Czarny
UNI DECOR 	6	23x11,5 23x14	10,27	132	1355	Szary
	8		8,21	176	1444	Bordowy Czarny
UNI STONE 	6	22,5x11,2 11,2x11,2	10,27	132	1355	Szary
	8		8,21	176	1444	Bordowy Czarny
KRAVENTO LUX 	6	18,9x16,5	8,94	132	1180	Bursztynowy Miedziany Perłowy Granit natural Grafitowy Kremowy Piaskowy Kasztanowy Platynowy
		18,9x18,9				
ORGANIKA LUX 	6	27,7x19	7,60	132	1000	
PŁYTKA LUX 	6	20x60	12,00	132	1584	
		30x30	10,80		1426	
		30x20	12,00		1584	
		20x20	12,00		1584	
	7	50x50		154	1540	
URBANO 	6	28,2x20	7,55	132	996	
		20x28,2	9,60		1267	
		28,2x10	7,60		1003	

IMPREGNATY I KLEJE		
Nazwa	Pojemność	Opis
IMPREGNAT PRO STONE 1300 	2L	PRO STONE 1300 to preparat do impregnacji hydrofobizującej, zabezpieczania i uszlachetniania łupanych betonowych elementów ogrodzeniowych, łupanych płytek betonowych oraz innych podłoży mineralnych. Do zastosowań zewnętrznych i wewnętrznych.
IMPREGNAT BLACK 	2L	Jadar Black to impregnat koloryzująco-hydrofobizacyjny do podłoży mineralnych, do stosowania wewnątrz i na zewnątrz obiektów. Produkt pozwala na odświeżenie kolorystyki oraz zmianę koloru podłoża. Zabezpiecza powierzchnię przed nasiąkaniem wody. Chroni przed skutkami działania opadów atmosferycznych, zwiększa mrozoodporność, ułatwia zachowanie czystości, zabezpiecza przed zanieczyszczeniami. Zalecany do powierzchni pionowych.
KLEJ DO BETONU 	290ml	Półprzezroczysta spoina, bardzo szybki „chwyt początkowy”, wysoka wytrzymałość i wydajność.
KLEJ DO BETONU 	290ml	Mrozoodporny, wodoodporny, dobra wydajność.
KLEJ USZCZELNIAJĄCY DO DASZKÓW 	290ml	Elastyczna spoina, wodoodporny i mrozoodporny, odporny na promienie UV, dostępny w różnych kolorach oraz w kolorze przezroczystym.

impregnaty



IMPREGNAT
PRO STONE 1300



IMPREGNAT
BLACK



kleje



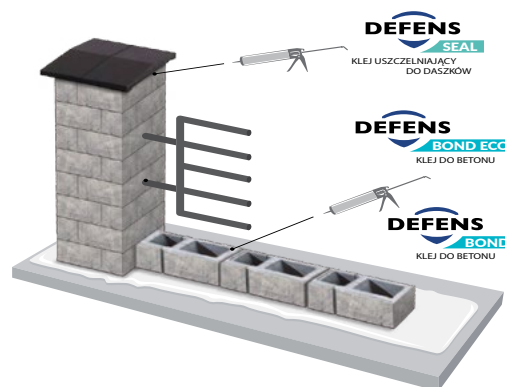
KLEJ DO BETONU
BOND



KLEJ DO BETONU
BOND ECO



KLEJ USZCZELNIAJĄCY
DO DASZKÓW SEAL













BUDUJEMY RODZINIE









CIEPŁY, BEZPIECZNY, EKONOMICZNY – TWÓJ DOM W SYSTEMIE JADAR SUNBLOCK.

Oparty na skandynawskiej technologii system budowania, dedykowany wznoszeniu domów jedno i wielorodzinnych, budynków użyteczności publicznej oraz innych obiektów kubaturowych. Charakteryzuje się łatwym montażem poszczególnych elementów, produkowanych z betonu lekkiego na bazie kruszywa keramzytowego, zapewniających bardzo szybkie wznoszenie ścian. Domy z pustaków keramzytowych są niezwykle lekkie, ciepłe, energooszczędne i nie wymagają dodatkowej izolacji. JADAR SUN BLOCK to najlepszy wybór dla rodzin, które do budowy wymarzonego domu poszukują sprawdzonych i funkcjonalnych rozwiązań, aby móc cieszyć się rodzinnym, bezpiecznym i ekonomicznym ogniskiem domowym.


Sprawdź galerię inspiracji, zeskanuj kod lub wejdź www.sunblock.jadar.pl



3 LATA GWARANCJI NA WSZYSTKIE WYROBY Z SERII SUNBLOCK NA ZASADACH OPISANYCH W WARUNKACH GWARANCJI FIRMY JADAR SP. Z O.O.					
Nazwa	Zastosowanie	Wymiary (cm)	Ilość sztuk na mb/m	Waga w kg	Ilość sztuk na palecie
Pustak nośny zewnętrzny narożny 	Narożnik nośny zewnętrzny lewy i prawy	38/33x50x24	4,17 szt./mb	TermoPlus ≈ 27	36
Pustak nośny zewnętrzny otworowy prawy 	Do wykończenia otworów w ścianach nośnych	38x33x24	4,17 szt./mb	TermoPlus ≈ 24	54
Pustak nośny zewnętrzny otworowy lewy 	Do wykończenia otworów w ścianach nośnych	38x33x24	4,17 szt./mb	TermoPlus ≈ 24	54
Pustak nośny zewnętrzny TermoPlus 	Przewodność cieplna 0,133 W/(m*K) Reakcja na ogień Euroklasa A1 Odporność ogniowa REI 240 przy obustronnym otynkowaniu	38x33x24	13,06 szt./m ²	≈ 24	54
Pustak TermoPlus Max 	Przewodność cieplna 0,150 W/(m*K) Reakcja na ogień Euroklasa A1 Odporność ogniowa REI 240 przy obustronnym otynkowaniu	24x30x32	13,1 szt./m ²	≈ 22	72
Pustak Alfa TermoPlus ½ 	Przewodność cieplna 0,233 W/(m*K) Reakcja na ogień Euroklasa A1 Odporność ogniowa REI 240 przy obustronnym otynkowaniu	11,5x50x24	8,61 szt./m ²	≈ 12	120
Pustak Alfa TermoPlus 3/4 	Reakcja na ogień Euroklasa A1 Odporność ogniowa REI 240 przy obustronnym otynkowaniu	20x50x24	8,61 szt./m ²	≈ 19	72
Pustak Alfa TermoPlus 1/1 	Przewodność cieplna 0,222 W/(m*K) Reakcja na ogień Euroklasa A1 Odporność ogniowa REI 240 przy obustronnym otynkowaniu	24x50x24	8,61 szt./m ²	≈ 17	60

3 LATA GWARANCJI NA WSZYSTKIE WYROBY Z SERII SUNBLOCK NA ZASADACH OPISANYCH W WARUNKACH GWARANCJI FIRMY JADAR SP. Z O.O.					
Nazwa	Zastosowanie	Wymiary (cm)	Ilość sztuk na mb/m	Waga w kg	Ilość sztuk na palecie
Pustak Sun Block działowy 7 TermoPlus 	Reakcja na ogień Euroklasa A1 Odporność ogniowa REI 240 przy obustronnym otynkowaniu	7x50x24	8,33 szt./m ²	≈ 8,5	140
Pustak działowy 10,5 	Ściany działowe i wieńce	10,5x50x24	8,33 szt./m ²	TermoPlus ≈ 7,51	120
Kształtka nadprożowa keramzytowa typu u 38 	Do wykonania nadproży monolitycznych żelbetowych oraz wieńcy żelbetowych, do konstruowania nadproży w ścianach zewnętrznych, osłonowych i nośnych, nad otworami okiennymi i drzwiowymi	38x25x24	4 szt./mb	TermoPlus ≈ 8,74	60
Kształtka nadprożowa keramzytowa typu u 24 	Do wykonania nadproży monolitycznych żelbetowych oraz wieńcy żelbetowych, do konstruowania nadproży w ścianach zewnętrznych, osłonowych i nośnych, nad otworami okiennymi i drzwiowymi	24x25x24	4 szt./mb	TermoPlus ≈ 7,36	100
Kształtka nadprożowa keramzytowa typu u 10,5 	Do wykonania nadproży monolitycznych żelbetowych oraz wieńcy żelbetowych, do konstruowania nadproży w ścianach zewnętrznych, osłonowych i nośnych, nad otworami okiennymi i drzwiowymi	10,5x25x17	4 szt./mb	TermoPlus ≈ 2,76	300
Betonowy pustak szalunkowy 40 	Ściany fundamentowe, ściany nośne, filary, słupy, ściany oporowe, ogrodzenia itp.	40x50x25	2 szt./mb 8 szt./m ²	≈ 21,43	36
Betonowy pustak szalunkowy 30 	Ściany fundamentowe, ściany nośne, filary, słupy, ściany oporowe, ogrodzenia itp.	30x50x25	2 szt./mb 8 szt./m ²	≈ 18,98	48
Bloczek keramzytowy akustyczny 12 	Ściany nośne zewnętrzne i wewnętrzne, ściany fundamentowe, ściany piwnic, wysoka izolacyjność akustyczna	20x40x12	12x20 cm 42,3 szt./m ² 12x40 cm 20,99 szt./m ²	TermoPlus ≈ 8,63	105

3 LATA GWARANCJI NA WSZYSTKIE WYROBY Z SERII SUNBLOCK NA ZASADACH OPISANYCH W WARUNKACH GWARANCJI FIRMY JADAR SP. Z O.O.

Nazwa	Zastosowanie	Wymiary (cm)	Ilość sztuk na mb/m	Waga w kg	Ilość sztuk na palecie
Bloczek fundamentowy keramzytowy 24 	Ściany nośne zewnętrzne i wewnętrzne, ściany fundamentowe, ściany piwnic	24x38x24	38x24 cm 10,96 szt./m ² 24x24 cm 17,36 szt./m ²	TermoPlus ≈ 20,14	72
Bloczek fundamentowy keramzytowy 12 	Ściany nośne zewnętrzne i wewnętrzne, ściany fundamentowe, ściany piwnic	24x38x12	24x38 cm 10,96 szt./m ² 12x24 cm 34,72 szt./m ²	TermoPlus ≈ 9,95	126
Bloczek fundamentowy keramzytowy 14 	Ściany fundamentowe i ściany piwnic	24x38x14	17x24 cm 29,76 szt./m ² 38x24 cm 10,96 szt./m ²	≈ 23,4	90
Bloczek fundamentowy betonowy 12 	Ściany fundamentowe i ściany piwnic	24x38x12	12x24 cm 34,72 szt./m ² 38x24 cm 10,96 szt./m ²	KL. B15 ≈ 24	63
				KL. B20 ≈ 24	63
Bloczek fundamentowy betonowy 14 	Ściany fundamentowe i ściany piwnic	24x38x14	14x24 cm 29,76 szt./m ² 38x24 cm 10,96 szt./m ²	KL. B15 ≈ 25	54
				KL. B20 ≈ 25	54
Pustak stropowy teriva 3-komorowy 	Stropy	24x52x21	7,06 szt./m ²	Termo Plus ≈ 9,96	60
Pustak stropowy teriva 4-komorowy 	Stropy	24x52x21	7,06 szt./m ²	Termo Plus ≈ 11,77	60
Belka stropowa betonowa 	Stropy	12x17,9xL	-	-	mb
		L: 200-460			
		L: 480-580			
		L: 600-720			

Jakość zgodna z normami PN-EN

Wszystkie wyroby spełniają wymagania Polskich Norm PN-EN lub Aprobatach Technicznych i dopuszczone są do sprzedaży na podstawie stosownych deklaracji dostępnych na stronie www.jadar.pl

EN 1338:2003 Betonowe kostki brukowe Wymagania i metody badań wraz ze zmianami PN-EN 1338:2003/AC:2006
Kostki brukowe o grubości 6 – 10 cm,
EN 1339:2003 Betonowe płyty brukowe Wymagania i metody badań wraz ze zmianami PN-EN 1339:2003/AC:2006
Płyty brukowe o grubości 3,5 – 10cm,
EN 1340:2003 Krawężniki betonowe Wymagania i metody badań wraz ze zmianami PN-EN 1340:2003/AC:2006
Krawężniki, obrzeża, bloczki drogowe, ciekły wodne,
PN-EN 13198:2005 Prefabrykaty z betonu Elementy małej architektury ulic i ogrodów,
EN 15258:2008 Prefabrykaty z betonu Elementy ścian oporowych
EN 12839:2012 Prefabrykaty z betonu Elementy ogrodzeń
PN-EN 14992:2007+A1:2012 Prefabrykaty z betonu Elementy ścian
EN 771-3+A1:2015-10 Wymagania dotyczące elementów murowych Część 3 Elementy murowe z betonu kruszywowego (z kruszywami zwykłymi i lekkimi)
EN 15037-1:2008 Prefabrykaty z betonu – Belkowo-pustakowe systemy stropowe – Część 1: Belki
EN 15037-2:2009+A1:2011 Prefabrykaty z betonu - Belkowo-pustakowe systemy stropowe - Część 2: Pustaki betonowe
EN 1916:2002 Rury i kształtki z betonu niezbrojonego, betonu zbrojonego włóknem stalowym i żelbetowe, wraz ze zmianami EN 1916:2002/AC:2008
EN 1916:2002/AC:2008 Rury i kształtki z betonu niezbrojonego, betonu zbrojonego włóknem stalowym i żelbetowe, wraz ze zmianami PN-EN 1916:2005/AC:2009
Krajowa Ocena Techniczna Nr IBDiM-KOT-2020/0505 wydanie 1. Płyty drogowe pełne, prefabrykowane i płyty drogowe wielootworowe, prefabrykowane, żelbetowe do pokrycia obszarów ruchu pojazdów i pieszych „Płyta drogowa żelbetowa pełna MON i płyta drogowa wielootworowa, żelbetowa YOMB
Krajowa Ocena Techniczna Nr IBDiM-KOT-2020/0539 wydanie 1. Kostki brukowe betonowe do pokrycia obszarów ruchu pojazdów i pieszych „Kostka brukowa betonowa „JADAR 40”

Specyfikacja materiału użytego do produkcji elementów betonowych.

Wymienione poniżej cechy wyrobu wynikają, z natury betonu, z którego produkowane są Wyroby, tym samym nie podlegają one reklamacji.

Wykwity wapienne, jakie mogą pojawić się na powierzchni wyrobów betonowych, powstają na skutek naturalnych reakcji fizykochemicznych zachodzących w dojrzewającym betonie. Często przybierają one postać jasnych plam lub jednolitego nalotu, jednak w połączeniu z zanieczyszczeniami ich kolor może być ciemny. Pod wpływem warunków atmosferycznych i naturalnej eksploatacji, wykwity wapienne podlegają procesom samolikwidacji rozłożonej w czasie. Okres zaniku wykwitów może trwać średnio od kilku tygodni do ok. 2-3 lat i zależy od intensywności eksploatacji nawierzchni. Wykwity nie są wadą i nie pogarszają jakości wyrobów betonowych, a ich wpływ na kolor jest tylko pozorny i chwilowy. Polskie Normy PN-EN dopuszczają występowanie wykwitów wapiennych na wyrobach betonowych, twierdząc iż nie mają one szkodliwego wpływu na właściwości użytkowe wyrobu i są uważane za nieistotne. Uwaga! Nie należy impregnować kostki, na której wystąpił wykwit wapienny, gdyż działanie takie może spowodować zatrzymanie procesu naturalnego jego zanikania. Ponadto impregnowanie kostki mokrej może doprowadzić do wystąpienia nadmiernego wykwitu.

Różnice w odcieniach koloru które mogą wystąpić nawet w obrębie tej samej partii produkcyjnej nie zależą od producenta, a wpływ na nie mają następujące czynniki: zmienność surowców naturalnych używanych do produkcji w tym: kruszyw piasku i cementu, a także temperatura i warunki dojrzewania betonu oraz warunki samej eksploatacji ułożonej nawierzchni brukowej.

Włoskowate mikropęknięcia, niezauważalne na suchych wyrobach, a widoczne podczas wysychania kostki.

Wypyłki - na górnej krawędzi wyrobów, mogą występować tzw. wypyłki, które wynikają z normalnej eksploatacji formy i stempli. Zazwyczaj wykruszają się one już na etapie samego układania i zagęszczania wyrobu, a całkowicie po krótkiej jego eksploatacji.

Produkt wadliwie wilości do 1% kupionej ilości. Jest to ilość jaka może ulec zniszczeniu w trakcie transportu, rozładunku itp. Fakt ten należy uwzględnić podczas dokonywania zamówienia. Wszystkie podane w katalogu wagi trzeba traktować jako przybliżone. Rzeczywiste wartości mogą się różnić około +/- 10%.

Firma Jadar Sp. z o.o. zastrzega sobie prawo do możliwych błędów w łamaniu i druku w niniejszym katalogu i za zaistniałe błędy nie ponosi odpowiedzialności. Niniejszy katalog jest katalogiem przeglądowym. Ze względu na technikę druku rzeczywisty wygląd produktów może różnić się od produktów prezentowanych na zdjęciach.



Na stronie www.jadar.pl dostępne są instrukcje montażu, transportu, składowania i zabezpieczenia wybranych produktów.

Informacje dodatkowe w zakresie zabudowy, bezpieczeństwa i substancji niebezpiecznych

DWU wyrobów dostępne na stronie www.jadar.pl

1. Identyfikacja zagrożeń	Wyrób nie powoduje zagrożeń. Wyrób jest niepalny. Wyrób nie stwarza zagrożeń ekologicznych.
2. Substancje niebezpieczne	Wyrób nie zawiera substancji chemicznych wymienionych w art. 31 oraz 33 rozporządzenia REACH (WE) Nr 1907/2006.
3. Składowanie i transport	Wyroby dostarczane są do klienta w jednostkach ładunkowych opinanych folią lub paskami. Wyroby w czasie przeładunku i transportu muszą być bezwzględnie zabezpieczone przed uszkodzeniami. Transportować jedynie pojazdami przystosowanymi do tego celu. Wyrób należy składować na równej stabilnej powierzchni w stopy nie przekraczające wysokości 3,5 m. Płyty drogowe należy składować zgodnie z instrukcją.
4. Odpady	W związku ze stosowaniem wyrobu może dojść do powstania następujących rodzajów odpadów. Opakowania o kodzie 15 01 02 i 15 01 03, odpad stały uszkodzonych lub zniszczonych wyrobów o kodzie 17 01 01. Odpady mogące powstać w związku ze stosowaniem wyrobu nie są niebezpieczne i nie stanowią zagrożenia dla użytkownika. Odpady zagospodarowane zgodnie z wymogami przepisów nie stanowią także zagrożenia dla środowiska.
5. Informacje dot. zabudowy (obsługi)	Firma Jadar nie odpowiada za ewentualne uszkodzenia towaru, które powstały na skutek zabudowy niedojrzałego wyrobu, tj. przed upływem 28 dni od jego produkcji. Wyrób osiąga swoje deklarowane właściwości po 28 dniach od jego produkcji, po tym czasie zaleca się dopiero jego zabudowę. Wyrób zabudowywać zgodnie z przeznaczeniem. Podbudowę wykonać z uwzględnieniem rodzaju gruntu, sposobu odwodnienia i eksploatacji. Grubość spoiny (fug) pomiędzy układanymi elementami wynosić powinna minimum 3mm bądź więcej, jeżeli jest to zapisane w instrukcji zabudowy lub karcie wyrobu.

Kupujący zobowiązany jest każdorazowo przed dokonaniem zakupu Wyrobu, zapoznać się z: Warunkami Gwarancji udzielanymi przez firmę Jadar Sp. z o.o., parametrami technicznymi Wyrobu opisanymi w Deklaracji Właściwości Użytkowej Wyrobu lub Krajowej Deklaracji Właściwości Użytkowej Wyrobu, oraz specyfikacją materiału, kartą charakterystyki, opisami technicznymi, instrukcją zabudowy i obsługi Wyrobu, dostępnymi na stronie internetowej Gwaranta www.jadar.pl. Złożenie zamówienia na Wyrób jest równoznaczne z zapoznaniem się z ww dokumentami i akceptacją wszystkich opisanych w nich warunków.
Kolorystyka a trwałość koloru – informujemy, iż wszystkie produkty produkowane przez firmę Jadar Sp. z o.o. produkowane są tylko i wyłącznie z użyciem barwników najwyższej jakości, które w celu zapewnienia maksymalnej trwałości koloru barwione są bezpośrednio w masie. Jednakże na trwałość koloru ma wpływ bardzo wiele czynników, które w trakcie użytkowania nawierzchni mogą spowodować jej stopniowe wybarwienie.

Do takich czynników możemy zaliczyć między innymi:

- zabrudzenia naniesione w trakcie montażu nawierzchni,
- zabrudzenia nanoszone w trakcie użytkowania nawierzchni,
- wykwity wapienne,
- dojrzewanie betonu,
- wpływ promieni UV (nasłonecznienie) itp.

Skład, projekt i druk:
TS Media Sp. z o.o.
02-196 Warszawa, ul. Popas 7
+48 22 609 18 10

DRUKUJEMY
za grosze.pl



KUPUJĄCY ZOBOWIĄZANY JEST DO ZAPOZNANIA SIĘ Z NINIEJSZYMI WARUNKAMI GWARANCJI, A DOKONANIE ZAKUPU JEST JEDNOZNACZNE Z ICH AKCEPTACJĄ.

Producent tj. Jadar Sp. z o.o. z siedzibą w Radomiu, adres: ul. Marii Fołtyn 6B, 26-600 Radom, wpisany do Rejestru Przedsiębiorców prowadzonego przez Sąd Rejonowy dla m.st. Warszawy XIV Wydział Gospodarczy Krajowego Rejestru Sądowego pod numerem KRS 0000323704, REGON 141721977, NIP 796-286-54-16, kapitał zakładowy 134 402 500,00zł, BDO 000033463, gwarantuje Odbiorcy na terenie Rzeczypospolitej Polskiej jakość swoich produktów i ich zgodność z właściwościami użytkowymi opisanymi w wydanych Deklaracjach Właściwości Użytkowych (DWU), Krajowych Deklaracjach Właściwości Użytkowych (KDWU) i specyfikacjach materiału, dostępnych na stronie internetowej Jadar Sp. z o.o. www.jadar.pl.

WARUNKI GWARANCJI DLA KONSUMENTA, DOKONUJĄCEGO ZAKUPU WYROBÓW BEZPOŚREDNIO OD FIRMY JADAR SP. Z O.O.

Prosimy o dokładne zapoznanie się z niniejszymi warunkami gwarancji, postępowanie zgodnie z zasadami prawidłowej eksploatacji wyrobu wyprodukowanego przez Gwaranta (zwanego dalej **Wyroblem**), opisanymi w szczególności w instrukcji zabudowy i obsługi Wyrobu (dostępnej na stronie internetowej www.jadar.pl), użytkowanie Wyrobu zgodnie z przeznaczeniem, ścisłe przestrzeganie warunków gwarancji oraz staranne przechowywanie niniejszego dokumentu przez cały okres użytkowania Wyrobu. Znajomość i stosowanie zasad określonych w warunkach gwarancji oraz instrukcji zabudowy i obsługi Wyrobu jest podstawą długotrwałego korzystania z Wyrobu.

§ 1. Zakres gwarancji

- Jadar sp. z o.o. z siedzibą w Radomiu, adres: ul. Marii Fołtyn 6B, 26 - 600 Radom, wpisana do Rejestru Przedsiębiorców prowadzonego przez Sąd Rejonowy dla m.st. Warszawy XIV Wydział Gospodarczy Krajowego Rejestru Sądowego pod numerem KRS 0000323704, REGON 141721977, NIP 796-286-54-16, kapitał zakładowy 134.402.500,00 zł. (zwana dalej **Gwarantem**), na zasadach określonych w niniejszych warunkach gwarancji, udziela gwarancji na Wyrób (z zastrzeżeniem §3 ust. 2) tylko konsumentowi, w rozumieniu ustawy Kodeks cywilny, który nabył Wyrób objęty gwarancją bezpośrednio od Gwaranta (zwanego dalej kupującym).
- Odpowiedzialność z tytułu gwarancji obejmuje tylko wady materiałowe i wynikające z procesu technologicznego powstałe z przyczyn tkwiących w Wyrobie, w momencie jego wydania kupującemu.
- Z tytułu gwarancji przysługuje prawo do bezpłatnej naprawy Wyrobu o ile wada ujawni się w okresie gwarancji. Określenie sposobu przeprowadzenia naprawy należy do wyłącznej decyzji Gwaranta. W przypadku stwierdzenia przez Gwaranta braku możliwości naprawy Wyrobu Gwarant zastrzega sobie prawo (według swojego wyboru) wymiany wadliwego Wyrobu na wolny od wad, obniżenia ceny lub odstąpienia od umowy.
- Gwarancja obejmuje tylko obszar Rzeczypospolitej Polskiej.
- Gwarancja nie wyłącza, nie ogranicza ani nie zawiesza uprawnień kupującego wynikających z przepisów o rękojmi za wady rzeczy sprzedanej.

§ 2. Okres gwarancji

- Termin gwarancji uzależniony jest od tego, jaki konkretnie Wyrób zakupił kupujący. Termin gwarancji na zakupiony przez kupującego Wyrób określony jest w cenniku oraz katalogu Wyrobów Gwaranta, aktualnych na moment zakupu Wyrobu przez kupującego. Każdy cennik lub katalog Wyrobów posiada piktogram, który określa termin gwarancji, jaki został udzielony na dany Wyrób. Szczegółowe informacje dotyczące terminu gwarancji na poszczególne Wyroby znajdują się w Załączniku nr. 1. Warunków Gwarancji.
- Termin gwarancji liczony jest od daty wydania Wyrobu kupującemu.

§ 3. Wyłączenia

Gwarancja nie obejmuje w szczególności wad Wyrobu wynikających z:

- samowolnych zmian lub przeróbek Wyrobu;
- niewłaściwego składowania i transportu Wyrobów (Kupujący odpowiada za właściwe zabezpieczenie Wyrobu i ponosi odpowiedzialność za ewentualne uszkodzenia Wyrobu w transporcie i podczas jego składowania na placu budowy),
- zabudowy Wyrobu przed upływem 28dni od daty jego produkcji widocznej na etykiecie Wyrobu, umieszczonej bezpośrednio w Wyrobie lub też palecie handlowej, na której to znajduje się Wyrób.
- montażu Wyrobu w sposób niezgodny z instrukcją zabudowy i obsługi Wyrobu,
- montażu Wyrobu w sposób nie zgodny z zasadami sztuki budowlanej;
- niewłaściwego zaprojektowania lub wykonania podbudowy pod Wyrób,
- niezastosowania koniecznych fug między układanymi Wyrobami w trakcie zabudowy, których wielkość w zależności od układowanego Wyrobu musi wynosić minimum 3mm, bądź więcej jeżeli, jest to zapisane w instrukcji zabudowy lub karcie Wyrobu.
- zastosowania do wypełnienia fug między Wyrobami materiałów nieelastycznych,
- użytkowania Wyrobu w sposób niezgodny z jego przeznaczeniem;
- nieprzestrzegania wytycznych Gwaranta, w zakresie eksploatacji i okresowej konserwacji Wyrobu;
- przekroczenia dopuszczalnych obciążeń Wyrobu wskazanych w Deklaracji Właściwości Użytkowej Wyrobu lub Krajowej Deklaracji Właściwości Użytkowej wyrobu oraz

udostępnionych przez Gwaranta instrukcjach zabudowy i obsługi Wyrobu.

- zastosowania do czyszczenia Wyrobu środków czyszczących lub konserwujących uszkadzających Wyrób, w szczególności środków żrących, które mogą uszkodzić strukturę betonu, lub spowodować jego odbarwienie,
 - zastosowania do odladzania Wyrobu środków uszkadzających Wyrob, w szczególności: żrących, wchodzących w reakcje chemiczne z Wyrobem, środków na bazie soli takich jak NaCl, CaCl₂, MgCl₂
 - kłęsk żywiołowych, wojen, niepokojów społecznych lub innych nieprzewidzianych wypadków losowych.
- Gwarancja nie obejmuje:
- Wyrobu oznaczonego przez Gwaranta jako nieopiekurowalnościowy. Gwarancja obejmuje tylko Wyrób oznaczony przez Gwaranta, jako „pierwszy gatunek”;
 - Wyrobu, na który została obniżona cena.
 - Cech Wyrobu zapisanych w specyfikacji materiału z którego są one wykonane tj:

- dopuszczone przez polskie normy, krajowe oceny techniczne lub próby techniczne, określone w bezwzględnie obowiązujących polskich przepisach prawnych, właściwości Wyrobu, w tym różnice w jednolitości tekstury i zabarwienia, odchyłki w wymiarach i wyglądzie Wyrobu,
- mikro spękania włoskowate (pajęczynki), powstałe w wyniku skurczu betonu,
- drobne nadatki materiału betonowego (wyptywki), zlokalizowane na krawędziach Wyrobu, powstałe w wyniku procesu zagęszczania betonu w formie podczas produkcji, które wykuszają się w trakcie układania, zagęszczania oraz w początkowym etapie użytkowania Wyrobu,
- ubytki betonu będące efektem eksploatacji i naturalnego zużycia Wyrobu,
- Wyroby wadliwe, w ilości do 1% wszystkich wyrobów wskazanych na fakturze (ujętych w jednej pozycji na fakturze),
- wahania kolorystyczne w Wyrobie spowodowane w szczególności:
 - naturalnymi odchyleniami kolorystycznymi surowców: kruszyw, piachu, cementu,
 - uwarunkowaniami procesu produkcyjnego,
 - łączeniem Wyrobów pochodzących z różnych partii produkcyjnych,
 - pojawieniem się wykwitów wapiennych,
 - zabrudzeniami naniesionymi podczas zabudowy,
 - zabrudzeniami nanoszonymi w trakcie eksploatacji,
 - zróżnicowaniem warunków eksploatacyjnych.

§ 4. Procedura reklamacyjna

- W przypadku stwierdzenia wady Wyrobu, kupujący przed dokonaniem zgłoszenia reklamacyjnego powinien się upewnić czy postępował zgodnie z instrukcją zabudowy i obsługi Wyrobu.
- Uwaga! Kupujący powinien dokonywać oceny Wyrobu (każdej sztuki Wyrobu), w zakresie wymiarów i wyglądu zewnętrznego, po jego rozpakowaniu, przed jego zamontowaniem / wbudowaniem (w przypadku, gdy Wyrób nie będzie montowany / wbudowywany – przed jego pierwszym użyciem). W przypadku stwierdzenia jakichkolwiek wad Wyrobu, kupujący powinien powstrzymać się od jakichkolwiek dalszych działań (montowania, wbudowywania, użytkowania Wyrobu) i poinformować Gwaranta o stwierdzonych wadach (poprzez złożenie reklamacji).
- W przypadku zamontowania / wbudowywania Wyrobu z wadami widocznymi przed ich zabudową, a także zabudowy Wyrobu w czasie trwającej procedury reklamacyjnej, Gwarant nie ponosi kosztów związanych z rozbiorą i ponownym zamontowaniem / wbudowaniem Wyrobu.
- Zgłoszenie reklamacji z tytułu gwarancji zaleca się dokonać do Gwaranta niezwłocznie, najlepiej w terminie 7 dni od daty zauważenia wady.
- Zgłoszenie reklamacji można dokonać, m.in. pisemnie na adres siedziby głównej Gwaranta: Jadar sp. z o.o., ul. Marii Fołtyn 6B, 26 - 600 Radom, lub za pośrednictwem poczty e-mail wysyłając zgłoszenie odpowiednio na adres fabryki, z której pochodzi reklamowany towar:
 - Radom: rad@jadar.pl
 - Skaryszew: ska@jadar.pl
 - Grójec: gro@jadar.pl
 - Bolechowice: kie@jadar.pl
 - Lublin: lub@jadar.pl
 - Ostrowiec Św.: ost@jadar.pl

Zgłoszenie reklamacyjne powinno zawierać:

- etykiętę towarową zawierającą oznaczenie reklamowanego Wyrobu (nazwa, model, dane pozwalające na zidentyfikowanie Wyrobu); w przypadku braku etykiety zaleca się wskazać w zgłoszeniu reklamacyjnym informacje określone w nawiasie.
- opis wady,
- datę stwierdzenia wady,
- ilość reklamowanego Wyrobu, w tym ilość reklamowanego Wyrobu, która została już zamontowana / zabudowana,
- zdjęcia dokumentujące zgłaszaną wadę i jej wielkość,
- imię i nazwisko oraz telefon do osoby, z którą należy się kontaktować w sprawie zgłoszenia reklamacyjnego,
- adres, pod którym znajduje się reklamowany Wyrób,
- uprawdopodobnienie okoliczności zakupu reklamowanego Wyrobu (np. paragon, fakturę, itd.).

Kupujący może złożyć zgłoszenie reklamacyjne wykorzystując wzór formularza reklamacyjnego dostępnego na stronie internetowej <https://www.jadar.pl/do-pobrania.html>

W celu przyspieszenia procesu rozpatrywania reklamacji zaleca się od razu w zgłoszeniu reklamacyjnym przekazać Gwarantowi wszelkie informacje i dokumenty wskazane przez Gwaranta.

- Gwarant ustosunkuje się do reklamacji w terminie 30 dni od dnia otrzymania reklamacji. W przypadku uznania reklamacji wykonanie obowiązków wynikających z gwarancji (określonych w §1 ust. 3 Warunków gwarancji) nastąpi w terminie 90 dni roboczych, licząc od dnia dostarczenia lub udostępnienia Wyrobu Gwarantowi. Gwarant informuje jednak, iż w szczególnych przypadkach, takich jak np.: nieodpowiednie warunki pogodowe, utrudniające wykonanie obowiązków wynikających z gwarancji, termin może ulec wydłużeniu. Szybkość realizacji procedury reklamacyjnej zależy m.in. od zapewnienia Gwarantowi przez kupującego możliwości swobodnego dokonania oględzin / sprawdzenia Wyrobu oraz wykonania innych czynności określonych warunkami gwarancji. Terminy weryfikacji wady lub jej usunięcia zostaną każdorazowo uzgodnione z kupującym.
- Zaleca się przygotować Wyrób do procedury reklamacyjnej, np. przed oczyszczeniem Wyrobu.
- Wadliwy Wyrób, który wymieniono, staje się własnością Gwaranta.
- Do wykonania obsługi gwarancyjnej upoważniony jest wyłącznie Gwarant i podmioty upoważnione przez Gwaranta.

ZAŁĄCZNIK NR. 1

ILÓŚ LAT GWARANCJI UDZIELANEJ NA POSZCZEGÓLNE WYROBY, NA ZASADACH OPISANYCH W WARUNKACH GWARANCJI FIRMY JADAR SP. Z O.O.

- 10 lat, na wymienione poniżej wyroby z serii Klasyczna / Lux / ColorBlend / Pro / Antyk / Decor / Łupane / Śrutowane
 - Arco, Bergamo, Bulwar, Bulwar Wiślany, Cordoba, Granito, Kravento, Luna, Madera, Malaga, Megan, Nodica, Natulit, Nostalit, Phyta Jagiellońska, Passione, Płytko, Płytko Lux, Romeo, Sasso, Savona, Valeo, Cegła, Cegła Łupana, Cegła Ogrodowa Riva, Fasada Łupana, Mur Chiński, Old Stone, Organika Lux Obrzeże Palinae, Obrzeże Palisadowe, Obrzeże Serpentino, Palisada Alta, Palisada Koala, Palisada Łupana, Palisada Nostalit, Palisada Ring, Stopień Schodowy, Stopień Schodowy Monoblock, Urbano.
- 5 lat, na wymienione poniżej wyroby:
 - Pustak Łupany, Pustak Ogrodzeniowy Gładki, Daszek Ogrodzeniowy Płaski, Daszek Ogrodzeniowy Dwuspadowy,
- 3 lata, na wymienione poniżej wyroby:
 - Wszystkie wyroby z serii Sun Block,
 - Kostki, płyty i elementy przemysłowe w tym: Behaton, Big Stone, Big Stone Azur, Eco-Deck, Eco-Quadro, Holland, Meba, Płytko Chodnikowa, Płytko Dotykowa, Blocek Drogowy, Ciekokrawężnik, Ciek Wodny, Korytko Skarpowe, Krawężnik, Obrzeże, Opornik drogowy, Organika, Uni Decor, Uni Stone.
 - Element konstrukcyjny hal przemysłowych, Ściany Oporowe do przepustu rurowego, Słupek Ogrodzeniowo-sadowniczy, Łączniki Ogrodzeniowe, Podwalina Ogrodzeniowa, Ruszta do Chlewni.
- 2 lata, na wymienione poniżej wyroby:
 - Wszystkie wyroby z serii Jadar Home,
 - Sevilla, Donice Ogrodowe, L-ka, Naturino, Miniflor, Multiflor, Phyta Drogowa, Płyta Yomb, T-ka.



ARCHITEKCI KRAJOBRAZU

Obszar województwa mazowieckiego

Biuro projektowe RADOM

Tel. 608 422 004

agajewska@jadar.pl

Tel. 660 505 011

jpietryk@jadar.pl

Obszar województwa lubelskiego

Biuro projektowe LUBLIN

Tel. 606 222 909

ijemielniak@jadar.pl

Obszar województwa świętokrzyskiego

Biuro projektowe KIELCE

Tel. 608 422 013

ezieba@jadar.pl

Jeśli są Państwo poza obszarem objętym usługą projektową z dojazdem projektanta na miejsce, dysponujemy także usługą projektu zdalnego. Prosimy o kontakt z jednym z naszych Architektów krajobrazu.

